
К ЧИТАТЕЛЯМ

Дорогие друзья!

Вы держите в руках самоучитель английского языка, написанный по новейшей авторской методике.


Английский язык сегодня является самым востребованным языком в мире. Изучая его, вы не только приобщаетесь к мировым англоязычным культурам, но и получаете возможность вести межнациональный диалог практически в любой точке нашей планеты.


Сегодня знание основ английского языка совершенно необходимо для любого человека. С помощью нашего самоучителя вы научитесь не только читать и переводить, но и понимать устную английскую речь на слух.

Наш самоучитель адресован тем, кто хочет изучать английский язык самостоятельно с нулевого уровня и достичь за короткое время хороших результатов. Книга представляет собой последовательный курс изучения английского языка. Весь материал изложен доступно и просто.

КАК РАБОТАТЬ С ЭТОЙ КНИГОЙ

Самоучитель состоит из вводного фонетического курса и семи уроков основного курса.

В начале книги предлагается раздел фонетики, в котором подробно разбираются тонкости английского произношения. Все упражнения озвучены носителями языка и сопровождаются значком .

В основном курсе даётся множество диалогов, основанных на реальной языковой практике носителей английского языка. Благодаря этому вы можете сразу научиться произносить фразы «по-английски», не используя речевые кальки. К каждому диалогу даётся развёрнутый лексико-грамматический комментарий. Все грамматические темы отрабатываются в упражнениях. Упражнения, к которым имеется ключ, сопровождаются значком . Ключи к упражнениям даны после основного курса.

В конце самоучителя прилагаются грамматические таблицы и англо-русский и русско-английский словари.

Желаем удачи! Good luck!

ВВОДНЫЙ КУРС

-1 АНГЛИЙСКИЙ АЛФАВИТ

Английский алфавит состоит из двадцати шести букв. Каждая буква имеет своё алфавитное чтение, которое записано в таблице с помощью знаков транскрипции. Прослушайте аудиозапись и выучите названия букв английского алфавита.

| Буква | Английская транскрипция | Русская транскрипция |
|-------|-------------------------|----------------------|
| A | eɪ | эй |
| B | bi: | би |
| C | si: | си |
| D | di: | ди |
| E | i: | и |
| F | ef | эф |
| G | dʒi: | джи |
| H | eɪtʃ | эйч |
| I | aɪ | ай |
| J | dʒeɪ | джей |
| K | keɪ | кей |
| L | el | эл |
| M | em | эм |
| N | en | эн |
| O | ou | оу |
| P | pi: | пи |
| Q | kju: | кью |
| R | ɑ: | а |
| S | es | эс |
| T | ti: | ти |
| U | ju: | ю |
| V | vi: | ви |
| W | 'dʌblju: | дабл-ю |
| X | eks | экс |
| Y | wai | уай |
| Z | zed | зед |

В английском языке есть понятие **spelling** (спэлинг) — *называние букв* и глагол **to spell** — *читать/называть по буквам*. Например:

NAME: en — ei — em — i: (эн — эй — эм — и:)

Вас могут попросить: **Spell your name, please** (спэл йо нейм, пли:з). — *Произнесите, пожалуйста, Вашу фамилию/имя по буквам:*

IVANOVA: ai — vi: — ei — en — ou — vi: — ei (ай — ви — эй — эн — оу — ви — эй)

OLGA: ou — el — dʒi: — ei (оу — эл — джи — эй)

УПРАЖНЕНИЕ 1. *Напишите вашу фамилию английскими буквами.*

АНГЛИЙСКИЕ ЗВУКИ. ТРАНСКРИПЦИЯ

-2 Все звуки английского языка

| Гласные звуки | Согласные звуки |
|------------------------|-----------------|
| [ɪ] | [b] |
| [ɔ] / [ɒ] ¹ | [d] |
| [ɑ:] | [ð] |
| [ʌ] | [j] |
| [æ] | [f] |
| [ə] | [g] |
| [ɜ:] / [ɝ:] | [h] |
| [i:] | [dʒ] |
| [e] | [k] |
| [v] | [l] |
| [u:] | [m] |
| [ɔ:] | [n] |
| [ju:] | [ŋ] |
| [ei] | [p] |
| [ai] | [r] |
| [au] | [s] |
| [ɔɪ] | [ʃ] |
| [əv] | [t] |
| [ɪə] | [tʃ] |
| [eə] | [θ] |
| [ʊə] | [v] |
| [juə] | [w] |
| [aɪə] | [z] |
| [avə] | [ʒ] |

Вы ознакомились с алфавитом. Однако знать буквы недостаточно, так как слова произносятся (читаются) не по буквам, а по звукам, которые они обозначают. Например, слово **name**, если читать его по названию букв, произносили бы: en — ei — em — i: [эн — эй — эм — и:]. Слово произносится по звукам: [neɪm] нейм.

¹ В разных словарях для обозначения одного и того же звука может использоваться либо первый, либо второй транскрипционный знак.

Знание звуков и их обозначения в транскрипции тем более важно, что одна буква может передавать разные звуки. Этим объясняется наличие в английском языке 26 букв и 44 звуков. Но и один и тот же звук может передаваться разными буквами и буквосочетаниями. С помощью **фонетической транскрипции** можно прочитать слово. Это специальные знаки, передающие звуки, из которых состоит слово.

Вот некоторые специальные обозначения в фонетической транскрипции.

Транскрипция всегда заключена в **квадратные скобки** — [].

Двоеточие : обозначает долготу гласного звука.

Значок ' обозначает **ударение**. Обычно по английской традиции он ставится перед слогом с ударной гласной, например: party ['pa:ti] *вечеринка*.

Внимание!

Ударение в английском языке, так же как и в русском, нефиксированное, то есть может падать абсолютно на любой слог.

В транскрипции передаются **звуки: гласные, согласные, дифтонги**.

Гласные звуки могут быть долгими и краткими.

Дифтонги — два гласных звука, которые произносятся как один звук.

Понимание фонетической транскрипции при изучении английского языка совершенно необходимо, потому что у подавляющего большинства английских слов написание и произношение не совпадают. Но есть хорошая новость: почти все английские слова читаются всё же в соответствии с определёнными (хотя и довольно сложными) правилами. Умение пользоваться знаками английской транскрипции поможет вам узнавать произношение незнакомых слов в словарях.

Согласные звуки

Согласные буквы английского языка чаще всего произносятся так же, как согласный звук в их названии. Например: **big** [big], **dog** [dɒg].

Важно иметь в виду, что английские согласные звуки не делятся на твёрдые и мягкие. Иначе говоря, они **не смягчаются** перед гласными [i] и [e], подобно тому как это происходит в русском языке перед гласными [и] и [э]. Сравните произношение похожих по звучанию слов русского и английского языка:

🔊-3

| | |
|-----------|-----------|
| tip — тип | top — топ |
| pet — пет | pot — пот |

Существует ещё одно важное отличие английских согласных звуков от русских: глухие согласные звуки английского языка произносятся более интенсивно, чем звонкие. В их произношении ясно слышно придыхание.

Некоторые особенности произношения согласных звуков

От буквы к звуку

🔊-4 В английском языке двадцать согласных букв. Пятнадцать из них читаются однозначно, то есть одной буквой передаётся один звук.

| | | |
|---------|---|-------------------------|
| B — [b] | bad bed big bomb but bye | Rob Robert Robbie |
|---------|---|-------------------------|

| | | |
|---------|--|--|
| D — [d] | day dear disk dog dust dynamic | end body daddy |
| F — [f] | facebook feel film fog full | stuff life fluffy |
| H — [h] | hand head his home hurry hymn | help inhabit Ohio |
| K — [k] | kale key kitten Kosovo¹ kumquat Kyrgyz | speak take lucky |
| L — [l] | lamp let light look lunch lyric | ball flame toilet million |
| M — [m] | man meat middle most music my | mum name Emma |
| N — [n] | name new nice no nut nylon | pen menu funny |
| P — [p] | pan pet pink pot put pyjamas | cup tape puppy |

¹ Обычно для передачи звука [k] перед гласными *o*, *u* и *y* в английском языке используется буква *c*.

| | | |
|---------|---|---|
| Q — [k] | quality queen quite quote | cheque equal request ¹ |
| R — [r] | rain read rice roof run rye | car care carry |
| T — [t] | table tea time top tune type | cat city better |
| V — [v] | vase very visit voice vulgar | five live love |
| W — [w] | was well wine word | how towel power |
| Z — [z] | zany zebra zipper zone | jazz lazy puzzle |

Оставшиеся пять букв могут произноситься по-разному.

-5 Буква c

Перед буквами *i*, *e* и *y* буква *c* произносится как [s]: city, pencil, cent, ice, Cyprus.

Перед буквами *a*, *o* и *u*, перед согласной и на конце слова буква *c* произносится как [k]: cat, code, cup, cream, picnic.

-6 Буква g

Перед буквами *a*, *o* и *u*, перед согласной и на конце слова буква *g* произносится как [g]: game, go, gum, glass, bag.

Перед буквами *i*, *e* и *y* буква *g* произносится как [dʒ]: gin, genius, gym.

-7 Исключения

anger ['æŋɡə] *гнев, сердиться*

begin [bɪ'ɡɪn] *начинать(ся)*

finger ['fɪŋɡə] *палец*

forget [fə'ɡet] *забывать*

forgive [fə'ɡɪv] *прощать*

geese [gi:s] *гуси*

¹ Обратите внимание, что буква *q* везде употребляется с буквой *u*. Обычно вместе они произносятся как [kw].

get [get] *получать*
gift [gift] *подарок*
girl [gɜ:l] *девочка, девушка*
give [giv] *давать*

hunger ['hʌŋgə] *голод; голодать*
target ['tɑ:ɡɪt] *цель, мишень*
tiger ['taɪgə] *тигр*
together [tə'geðə] *вместе*

В словах французского происхождения буква **g** произносится как [ʒ]: *rouge, beige*.

🔊 -8 Буква **j**

Чаще всего, в исконно английских словах, буква **j** произносится как [dʒ].

| | |
|--------------|------------------|
| Jane | just |
| jelly | June |
| jig | July |
| job | objective |

Но иногда, во французских заимствованиях, она произносится как [ʒ], — например, в слове *bijou*.

🔊 -9 Буква **s**

Буква **s** произносится как [s] в начале слова, перед согласной и на конце слова после гласной или глухой согласной: *sad, set, side, son, summer, symbol, stone, past, gas, socks*.

Буква **s** произносится как [z] между гласными или на конце слова рядом со звонкими согласными: *rose, please, news*.

В некоторых словах, оканчивающихся на *-sion, -sure, -sual*, буква **s** произносится как [ʒ]: *television, pleasure, usual*.

🔊 -10 Буква **x**

В большинстве случаев согласная буква **x** произносится как [ks]: *taxi, text, extreme, excuse*.

Однако перед ударной гласной она будет произноситься как [gz]: *exam, example*.

Также существует некоторое количество слов, где она будет читаться как [z] (*xenophobia, xylophone*) и как [kʃ] (*anxious, luxury*).

Сочетания букв

В английском языке существует несколько сочетаний согласных, которые вместе передают какой-то один звук.

🔊 -11 **ch, tch** передают звук [tʃ]: **cheese, lunch, kitchen**

🔊 -12 **sh** передают звук [ʃ]: **shark, fish**

🔊 -13 **ng** передают звук [ŋ]: **bring, finger**

🔊 -14 **th** передают два звука: [ð] и [θ]: **there, than, this — think, mouth, thin**

От звука к букве

🔊 -15 Звонкие согласные звуки

| Звук | Буква или буквосочетание | Артикуляция. Сравнительное произношение русских и английских звуков |
|------|---|---|
| [b] | b | Звук [b] произносится очень похоже на русский звук [б]: Bob — боб ¹ |
| [g] | g + a, o, u и перед согласной gh перед гласной | Звук [g] произносится очень похоже на русский звук [г]: goal — гол ghost — гость |

¹ Обратите внимание, что русское слово не является переводом английского, за некоторыми исключениями, и даётся здесь для сравнения произношения.

Продолжение таблицы

| Звук | Буква или буквосочетание | Артикуляция. Сравнительное произношение русских и английских звуков |
|------|--|---|
| [d] | d | Звук [d] произносится похоже на русский звук [д], но кончик языка при этом должен касаться не зубов, как в русском языке, а альвеол ¹ : dog — дог |
| [z] | z s между гласными или на конце слов рядом со звонкими согласными x в отдельных словах | Звук [z] похож на русский звук [з], но произносится чуть более шепеляво: zone — зона president — президент xenophobia |
| [v] | v | Звук [v] похож на русский звук [в], но произносится более напряжённо: very — вера |
| [ð] | th перед -e, -er и преимущественно в местоимениях и служебных словах | Подобного звука в русском языке нет. Для его произнесения нужно поместить кончик языка между зубами и произнести звук, похожий на [з]: mother, then |
| [ʒ] | s g + e, i, u в словах французского происхождения j в словах французского происхождения | Звук [ʒ] немного напоминает русский звук [ж], но произносится несколько иначе: передняя часть языка приближается к альвеолам, но не касается их, образуя щель. Этот звук произносится чуть более мягко, чем русский [ж]: pleasure — невежа regime — режим bijou — бижутерия |
| [dʒ] | g + e, i, y ² j d в отдельных словах в слоге после ударного гласного | Такого звука в русском языке нет. Можно условно изобразить этот звук как звукосочетание [дж], но произнесённое слитно: gum — Джим Jane — Джейн procedure |
| [n] | n kn | Звук [n] произносится похоже на русский звук [н], но кончик языка должен касаться не зубов, как в русском языке, а альвеол: note — нота know |
| [ŋ] | ng в конце слова, перед согласной и перед гласными a, o, u n перед c, k, q, x | Это носовой звук, который в русском языке чаще всего встречается на стыке слов (сон Гали — со[ŋ] Гали): camping — кемпинг function — функция blank — бланк banquet — банкет |

¹ Альвеолы — бугорки над верхними зубами.² У этого правила есть довольно много исключений, касающихся и частотных слов. В самоучителе к ним будет дана транскрипция.

Продолжение таблицы


| Звук | Буква или буквосочетание | Артикуляция. Сравнительное произношение русских и английских звуков |
|------|---------------------------------|---|
| [l] | l | Звук [l] произносится похоже на русский звук [л], но кончик языка должен касаться не зубов, а альвеол: lamp — лампа |
| [m] | m | Звук [m] похож на русский звук [м], но произносится более напряжённо: minute — минута |
| [r] | r wr | Звук [r] совсем не похож на русский звук [р]. Для его произнесения нужно кончик языка приподнять за альвеолы, не касаясь нёба: record — рекорд write, wrong |
| [j] | у перед гласной | Этот звук похож на русский звук [й]: yacht — яхта |
| [w] | w wh + a, i, e | Такого звука нет в русском языке. Обычно английские имена и фамилии, имеющие букву w , передаются в русском языке с помощью звуков [в] или [у]. Ср.: Watson — Ватсон , Wilde — Уайльд . Второй вариант ближе к английскому произношению. Нужно округлить губы так, чтобы образовалась маленькая щёлочка, а потом резко разомкнуть их: what, white, wheel |

🔊 -16 Глухие согласные звуки

| Звук | Буква или буквосочетание | Артикуляция. Сравнительное произношение русских и английских звуков |
|------|---|---|
| [p] | p | Звук [p] произносится похоже на русский звук [п], но с бóльшим придыханием: period — период |
| [k] | k c + a, o, u и перед согласной ch в словах греческого и латинского происхождения qu в словах французского происхождения | Звук [k] похож на русский звук [к], но произносится с придыханием: karma — карма card — карта code — код cup — кап chemical, school liqueur |
| [h] | h wh + o | Звук [h] немного похож на русский звук [х], но произносится как бы на выдохе: house — хаос who, whole |
| [t] | t | Звук [t] похож на русский звук [т], но произносится с бóльшим придыханием: top — топ |

Продолжение таблицы

| Звук | Буква или буквосочетание | Артикуляция. Сравнительное произношение русских и английских звуков |
|------|--|--|
| [s] | s c + e, i, y | Звук [s] произносится похоже на русский звук [с], но с большим придыханием: soup — суп center city cycle |
| [f] | f ph gh в ряде слов в конце слова или перед согласной | Звук [f] похож на русский звук [ф], но произносится более напряжённо. Для его правильного произнесения нужно нижнюю губу приблизить к верхним зубам: far — фара physics — физика laugh, draught |
| [θ] | th во всех случаях, кроме тех, которые перечислены для звука [ð] | Такого звука нет в русском языке. Для его произнесения нужно поместить кончик языка между зубами и сделать выдох: think, thank, teeth, three |
| [ʃ] | sh ch в словах французского происхождения | Звук [ʃ] похож на русский звук [ш], но произносится более мягко: ship — шип charade — шарада |
| [tʃ] | ch tch | Звук [tʃ] очень похож на русский звук [ч], но произносится чуть более твёрдо: chips — чипсы catch |

 **-17 УПРАЖНЕНИЕ 2.** *Прослушайте пары звонких и глухих согласных звуков. Повторите за диктором.*

[p] — [b]: pore — bore

[k] — [g]: coat — goat

[t] — [d]: tip — deep

[s] — [z]: sip — zip

[f] — [v]: phase — vase

[θ] — [ð]: thigh — thy

[ʃ] — [ʒ]: dilution — delusion

[tʃ] — [dʒ]: chaw — jaw

Гласные звуки

В английском языке пять гласных букв: *a, o, u, i, e* — и одна полугласная *y*, которая так называется благодаря тому, что может передавать не только гласный, но и согласный звук [j]. Эти гласные буквы могут передавать двадцать четыре гласных звука, среди которых есть долгие и краткие гласные, а также дифтонги и трифтонги. Долгота и краткость гласных очень важны, так как только благодаря им различаются между собой некоторые слова.

 **-18 Долгие гласные звуки:**

[ɑ:] [i:] [ɔ:] [u:] [z:/ə:]

 **-19 Краткие гласные звуки:**

[æ] [ʌ] [ɪ] [ɔ / ɒ] [v] [ə] [e]

☞ -20 Дифтонги: [aɪ — eɪ — oɪ]
[aʊ — əʊ]
[eə — ɪə — və]

☞ -21 Трифтонги: [jʊə — aɪə — əvə]

☞ -22 Некоторые особенности произношения гласных звуков

| | |
|---|---|
| [ɪ] — краткое <i>i</i> : ring | [ju:] — дифтонг <i>ью</i> : new |
| [ɔ/ɒ] — краткое <i>o</i> : long | [eɪ] — дифтонг <i>эй</i> : make |
| [ɑ:] — долгое <i>a</i> : harm | [aɪ] — дифтонг <i>ай</i> : like |
| [ʌ] — краткое <i>a</i> : luck | [aʊ] — дифтонг <i>ау</i> : mouse |
| [æ] — гласный звук, средний между <i>э</i> и <i>a</i> : apple | [ɔɪ] — дифтонг <i>ой</i> : boy |
| [ə] — гласный безударный звук: silver | [əʊ] — дифтонг <i>оу</i> : home |
| [z:/ə:] — длинный гласный звук, похожий на <i>э</i> : turn | [ɪə] — дифтонг, похожий на <i>иэ</i> : ear |
| [i:] — <i>i</i> : people | [eə] — дифтонг, похожий на <i>эе</i> : air |
| [e] — <i>э</i> : pet | [və] — дифтонг, похожий на <i>уе</i> : poor |
| [v] — <i>у</i> : put | [jʊə] — трифтонг, похожий на <i>йуе</i> : Europe |
| [u:] — долгое <i>у</i> : move | [aɪə] — трифтонг, похожий на короткое <i>аие</i> : fire |
| [ɔ:] — долгое <i>o</i> : all | [əvə] — трифтонг, похожий на <i>авэ</i> : hour |

УПРАЖНЕНИЕ 3. Произнесите, соблюдая долготу и краткость звуков.

[ɑ:] — [ʌ]; [i:] — [ɪ]; [ɔ:] — [ɒ]; [u:] — [ʊ]; [ə:] — [ə].

Правила чтения

От буквы к звуку

Чтение гласных А, Е, I, О, U, Y

Особенность чтения гласных в английском языке заключается в необходимости различать:

- чтение ударных гласных А, Е, I, О, U, Y
- чтение тех же гласных, но безударных
- чтение буквосочетаний
- чтение «немых» (непроизносимых) гласных

Под ударением гласные могут произноситься несколькими разными способами.

Во-первых, так же, как в алфавите, и этот тип чтения здесь назван **алфавитным**: **a** [eɪ] *эй*; **e** [i:] *и*; **i** [aɪ] *ай*; **o** [əʊ] *оу*; **y** [aɪ] *ай*; **u** [ju:] *йу*.

Во-вторых, гласная может читаться кратко, и этот тип чтения называется, соответственно, **кратким**: **a** [æ] *э*; **e** [e] *э*; **i** [ɪ] *и*; **o** [ɔ] *о*; **u** [ʌ] *а*; **y** [ɪ] *и*.

Это два основных типа чтения. Но каждая гласная может произноситься по-особому в сочетании с другими буквами, и об этом будет рассказано чуть позже.

В безударном слове часто происходит или выпадение звука, или его употребление в сокращённой (редуцированной) форме.

Следует обратить внимание на то, что различия в чтении в английском языке происходят, в частности, из-за того, что одни и те же буквы или буквосочетания могут употребляться как в ударном, так и в безударном положении.

Сравните:

ain [eɪ] читается в слове **rain** — *дождь* как [eɪ] — [reɪn]

ain [–] в слове **Britain** ['brɪt(ə)n] — *Британия* **ain** находится в безударном (конечном) слове.

Есть случаи, когда гласная не читается ни в ударной, ни в безударной позиции, и тогда мы называем её «немой».

🔊-23 УПРАЖНЕНИЕ 4. Прослушайте. Повторите за диктором.

| | |
|--|-----------------------------|
| to(a)st [təʊst] <i>тост</i> (поджаренный хлеб) | co(a)t [kəʊt] <i>нальто</i> |
| so(a)st [kəʊst] <i>побережье</i> | bo(a)t [bəʊt] <i>лодка</i> |

Таким образом, в английском языке существует система правил чтения: чтение ударной гласной, безударной и немой. Есть и исключения, которые следует запоминать.

Буква А

Чтение ударной буквы а

I тип чтения, алфавитный — [eɪ]

• в открытом слоге, т. е. слоге, оканчивающемся на гласную, или в конце слова на *e* немое (нечитающееся)

🔊-24 УПРАЖНЕНИЕ 5. Прослушайте и произнесите вслед за диктором.

| | |
|---------------------------------|------------------------------------|
| name [neɪm] <i>имя, фамилия</i> | maybe ['meɪbi:] <i>может быть</i> |
| Kate [keɪt] <i>Кейт</i> (имя) | say [seɪ] <i>говорить, сказать</i> |
| baby ['beɪbi] <i>ребёнок</i> | away [ə'weɪ] <i>далеко; прочь</i> |

🔊-25 УПРАЖНЕНИЕ 6. Прочтите вслух слова, данные ниже. Проверьте произношение по аудиозаписи. Напишите транскрипцию и проверьте её по ключу.

| | |
|----------------------------|--------------------------|
| take — <i>брать, взять</i> | paper — <i>бумага</i> |
| play — <i>играть</i> | station — <i>станция</i> |

Исключения

🔊-26 УПРАЖНЕНИЕ 7. Прослушайте и произнесите вслед за диктором.

| | |
|---------------------------------------|---|
| have [hæv] <i>иметь</i> | any ['eni] <i>любой</i> |
| many ['meni] <i>много</i> | balance ['bæləns] <i>баланс, равновесие</i> |
| water ['wɔ:tə] <i>вода</i> | drama ['dra:mə] <i>драма</i> |
| vase [va:z] <i>ваза</i> | madam ['mædəm] <i>сударыня</i> |
| salad ['sæləd] <i>салат</i> | panic ['pænik] <i>паника</i> |
| tomato [tə'ma:təʊ] <i>помидор</i> | piano ['pjænoʊ] <i>фортепьяно</i> |
| banana [bə'nɑ:nə] <i>банан</i> | atom ['ætəm] <i>атом</i> |
| Spanish ['spæniʃ] <i>испанский</i> | planet ['plænit] <i>планета</i> |
| travel ['trævl] <i>путешествовать</i> | rapid ['ræpid] <i>быстрый</i> |
| camel ['kæml] <i>верблюд</i> | adult ['ædʌlt] <i>взрослый</i> |
| dragon [drægn] <i>дракон</i> | |

🔊-27 ⇄ УПРАЖНЕНИЕ 8. Прочтите вслух слова, данные ниже. Проверьте произношение по аудиозаписи. Напишите транскрипцию и проверьте её по ключу.

| | |
|-------|---------|
| say | play |
| take | water |
| have | balance |
| paper | travel |
| salad | many |

- в закрытом слоге, т. е. слоге, оканчивающемся на согласную, в сочетании *ng + e*

🔊-28 УПРАЖНЕНИЕ 9. Прослушайте и произнесите вслед за диктором.

| | |
|------------------------------------|---|
| strange [streɪndʒ] <i>странный</i> | angel ['eɪndʒəl] <i>ангел</i> |
| change [tʃeɪndʒ] <i>менять</i> | exchange [ɪks'tʃeɪndʒ] <i>обменивать (деньги)</i> |
| danger ['deɪndʒə] <i>опасность</i> | range [reɪndʒ] <i>ряд, линия</i> |

II тип чтения, краткий — [æ]

- в закрытом слоге, т. е. слоге, оканчивающемся на согласную

🔊-29 УПРАЖНЕНИЕ 10. Прослушайте и произнесите вслед за диктором.

| | |
|---|---|
| am [æm] (я) <i>есть</i> (1-е лицо единственного числа глагола <i>быть</i>) | can [kæn] <i>мочь, уметь</i> |
| and [ænd] <i>и</i> (союз) | language ['læŋgwɪdʒ] <i>язык (речь)</i> |
| Ann [æn] <i>Энн</i> | stand [stænd] <i>стоять</i> |
| thank you ['ðæŋk ju:] <i>спасибо</i> | perhaps [pə'hæps] <i>возможно</i> |
| apple [æpl] <i>яблоко</i> | flat [flæt] <i>квартира</i> |
| | marry ['mæri] <i>жениться</i> |

🔊-30 ⇐ УПРАЖНЕНИЕ 11. Прочтите вслух слова, данные ниже. Проверьте произношение по аудиозаписи. Напишите транскрипцию и проверьте её по ключу.

| | |
|---------------------------|---------------------|
| happy — <i>счастливый</i> | map — <i>карта</i> |
| bag — <i>сумка</i> | sand — <i>песок</i> |

🔊-31 ⇐ УПРАЖНЕНИЕ 12. Прочтите вслух слова, данные ниже. Проверьте произношение по аудиозаписи. Напишите транскрипцию и проверьте её по ключу.

| | |
|--------|----------|
| baby | water |
| happy | planet |
| paper | language |
| and | banana |
| maybe | station |
| tomato | strange |
| can | apple |

- в третьем от конца открытом слоге (условно-закрытом)

🔊-32 УПРАЖНЕНИЕ 13. Прослушайте и произнесите вслед за диктором.

| | |
|----------------------------------|-------------------------------------|
| family ['fæmɪli] <i>семья</i> | Saturday ['sætədeɪ] <i>суббота</i> |
| animal ['æniməl] <i>животное</i> | tragedy ['trædʒɪdi] <i>трагедия</i> |
| paradise ['pærədəɪs] <i>рай</i> | |

Исключения

🔊-33 УПРАЖНЕНИЕ 14. Прослушайте и произнесите вслед за диктором.

| | |
|------------------------------------|---|
| example [ɪg'zɑ:mpl] <i>пример</i> | was [wɒz] <i>прош. время глагола to be (быть)</i> |
| quality ['kwɒlɪti] <i>качество</i> | watch [wɒtʃ] <i>смотреть</i> |
| sample ['sɑ:mpəl] <i>образец</i> | what [wɒt] <i>что, какой</i> |
| ache [eɪk] <i>боль; болят</i> | yacht [jɒt] <i>яхта</i> |
| moustache [mə'sta:ʃ] <i>усы</i> | |

34 ⇨ **УПРАЖНЕНИЕ 15.** Прочтите вслух слова, данные ниже. Проверьте произношение по аудиозаписи. Напишите транскрипцию и проверьте её по ключу.

| | |
|-----------|----------|
| and | flat |
| thank you | ache |
| family | what |
| perhaps | animal |
| quality | Saturday |
| example | tragedy |
| stand | watch |

III тип чтения — [a:]

• в сочетании a + r

35 **УПРАЖНЕНИЕ 16.** Прослушайте и произнесите вслед за диктором.

| | |
|------------------------------------|----------------------------------|
| star [sta:] звезда | arm [a:m] рука; оружие |
| car [ka:] машина | far [fa:] далёкий; далеко |
| card [ka:d] открытка; билет; карта | hard [ha:d] твёрдый, трудный |
| garden [ga:dn] сад | dark [da:k] тёмный, темнота |
| darling ['da:liŋ] любимый | apart [ə'pa:t] отдельно, порознь |
| large [la:dʒ] большой | market ['ma:kit] рынок |

• в сочетании a + th

36 **УПРАЖНЕНИЕ 17.** Прослушайте и произнесите вслед за диктором.

| | |
|-------------------------------|----------------------|
| father ['fa:ðə] отец | bath [ba:θ] ванна |
| rather ['ra:ðə] лучше, вернее | path [pa:θ] тропинка |

• в сочетании a + ss / st / sk / sp (s + согласная)

37 **УПРАЖНЕНИЕ 18.** Прослушайте и произнесите вслед за диктором.

| | |
|-------------------------------|----------------------------------|
| grass [gra:s] трава | ask [a:sk] спрашивать |
| class [kla:s] класс | mask [ma:sk] маска |
| fast [fa:st] быстрый, крепкий | task [ta:sk] задача |
| last [la:st] последний | grasp [gra:sp] хватка |
| castle [ka:sl] замок | clasp [kla:sp] застёжка; объятия |
| master ['ma:stə] хозяин | |

Исключения

38 **УПРАЖНЕНИЕ 19.** Прослушайте и произнесите вслед за диктором.

| | |
|--------------------------------|-------------------------------|
| classic ['klæsɪk] классика | passion ['pæʃn] страсть |
| mass [mæs] масса, множество | taste [teɪst] вкус; пробовать |
| bass [beɪs] бас | haste [heɪst] поспешность |
| passenger ['pæsɪndʒə] пассажир | waste [weɪst] пустыня |
| passive ['pæsɪv] пассивный | wash [wɒʃ] мыть(ся) |

- в сочетании *a + nt / nce / nch* (*n + согласная, но не d, g*)

🔊 -39 УПРАЖНЕНИЕ 20. Прослушайте и произнесите вслед за диктором.

plant [plɑ:nt] *растение; завод*
grant [grɑ:nt] *грант; дар; субсидия*
aren't [ɑ:nt] *сокращ. от are not*
can't [kɑ:nt] *сокращ. от can not*

chance [tʃɑ:ns] *случайность, шанс*
dance [dɑ:ns] *танец; танцевать*
ranch [rɑ:ntʃ] *ранчо, ферма*
answer [ˈɑ:nsə] *отвечать*

Исключения

🔊 -40 УПРАЖНЕНИЕ 21. Прослушайте и произнесите вслед за диктором.

want [wɒnt] *хотеть, желать*
quantity ['kwɒntɪti] *количество*
ancient ['eɪnʃnt] *древний*

- в сочетании *a + ff / ft* (*f + согласная*)

🔊 -41 УПРАЖНЕНИЕ 22. Прослушайте и произнесите вслед за диктором.

staff [stɑ:f] *персонал; штаб*
giraffe [dʒɪ'ra:f] *жираф*
after ['ɑ:ftə] *позади*

draft [dra:ft] *проект, черновик*
craft [kra:ft] *ловкость, умение*
shaft [ʃɑ:ft] *древко, рукоятка*

IV тип чтения — [eə]

- в сочетании *are, air*

🔊 -42 УПРАЖНЕНИЕ 23. Прослушайте и произнесите вслед за диктором.

square [skweə] *площадь (в городе); квадрат*
care [keə] *заботиться; забота*
rare [reə] *редкий, редкостный*
prepare [prɪ'reə] *готовить(ся)*
Farewell! [ˈfeə'wel] *Прощайте!*
air [eə] *воздух*

pair [peə] *пара*
hair [heə] *волосы*
chair [tʃeə] *стул*
fair [feə] *прекрасный*
fairy ['feəri] *фея*

Исключения

🔊 -43 УПРАЖНЕНИЕ 24. Прослушайте и произнесите вслед за диктором.

are [ɑ:] (форма глагола **to be** — *быть*)

Чтение ударных буквосочетаний

- ai [eɪ]

🔊 -44 УПРАЖНЕНИЕ 25. Прослушайте и произнесите вслед за диктором.

train [treɪn] *поезд*
mail [meɪl] *почта*
railway ['reɪlweɪ] *железная дорога*
detail ['deɪteɪl] *деталь*

fail [feɪl] *неудача, провал*
faith [feɪθ] *вера*
nail [neɪl] *ноготь*
again [ə'geɪn/ə'geɪn] *опять, снова*

• al [ɔ:]

🔊-45 УПРАЖНЕНИЕ 26. *Прослушайте и произнесите вслед за диктором.*all [ɔ:l] *все, всё*small [smɔ:l] *маленький*talk [tɔ:k] *говорить; разговор*tall [tɔ:l] *высокий*ball [bɔ:l] *шар, мяч*salt [sɔ:lt] *соль*wall [wɔ:l] *стена*walk [wɔ:k] *идти пешком*also ['ɔ:lsou] *также*almost ['ɔ:lməʊst] *почти, едва не*false [fɔ:ls] *ложный*always ['ɔ:lweɪz] *всегда**Исключения***🔊-46 УПРАЖНЕНИЕ 27.** *Прослушайте и произнесите вслед за диктором.*calm [kɑ:m] *тихий, спокойный*palm [pɑ:m] *ладонь*alcohol ['ælkəhəl] *алкоголь*half [hɑ:f] *половина*

shall [ʃæl] (вспомогательный глагол)

• au / aw [ɔ:]

🔊-47 УПРАЖНЕНИЕ 28. *Прослушайте и произнесите вслед за диктором.*autumn ['ɔ:təm] *осень*daughter ['dɔ:tə] *дочь*fault [fɔ:lt] *вина*cause [kɔ:z] *причина*August ['ɔ:gəst] *август*awful ['ɔ:ful] *ужасный*law [lɔ:] *закон*saw [sɔ:] *видел (прошедшее время глагола to see)**Исключения***🔊-48 УПРАЖНЕНИЕ 29.** *Прослушайте и произнесите вслед за диктором.*aunt [ɑ:nt] *тётя*restaurant ['restərɔ:ŋ] *ресторан*because [bi'kɔ:z] *потому что*laugh [lɑ:f] *смех*sausage ['sɔ:sɪdʒ] *сосиска*chauffeur ['ʃaufə] *водитель***Чтение безударной гласной а**

Безударная гласная **а** и буквосочетания с ней читаются как [ə] или [ɪ] либо вообще не читаются.

• [ə]

🔊-49 УПРАЖНЕНИЕ 30. *Прослушайте и произнесите вслед за диктором.*account [ə'kaunt] *счёт; аккаунт*about [ə'baʊt] *около*again [ə'geɪn] *опять, снова*assistant [ə'sɪstənt] *помощник*Alaska [ə'læskə] *Аляска*banana [bə'nɑ:nə] *банан*cinema ['sɪnɪmə] *кино*balance ['bæləns] *равновесие*dollar ['dɒlə] *доллар*data ['deɪtə] *данные*library ['laɪbrəri] *библиотека*animal ['ænɪməl] *животное*capital ['kæpɪtəl] *столица*comfortable ['kɒmfətəbəl] *удобный*husband ['hʌzbənd] *муж*village ['vɪlɪdʒ] *деревня*language ['læŋɡwɪdʒ] *язык*

Чтение немой гласной а

- [-]

50 УПРАЖНЕНИЕ 31. Прослушайте и произнесите вслед за диктором.

Britain [brɪt(ə)n] *Британия*

coat [kəʊt] *пальто*

secretary ['sekɾət(ə)rɪ] *секретарь*

- в безударном конечном сочетании *n / t / d / su + a + l*

51 УПРАЖНЕНИЕ 32. Прослушайте и произнесите вслед за диктором.

final [faɪnəl] *конец; конечный*

national [nəʃənəl] *национальный*

signal [sɪgnəl] *сигнал*

capital ['kæpɪtl] *столица*

hospital ['hɒspɪtl] *больница*

metal [metl] *металл*

crystal [krɪstl] *хрусталь*

medal [medl] *медаль*

scandal [skændl] *скандал*

usual [ju:ʒl] *обычный*

УПРАЖНЕНИЕ 33. Сравнительное чтение.

| I. [eɪ] | II. [æ] | III. [ɑ:] | IV. are [eə] |
|---------|---------|-----------|--------------|
| name | am, Ann | card | care |
| Kate | can | park | share |
| gate | glad | artist | farewell |
| take | bag | market | stare |

52 УПРАЖНЕНИЕ 34. Прочтите слова и фразы вслед за диктором.

| | | |
|----------------------|--------------------------|---------------------------------|
| My name is Ann. | [maɪ 'neɪm ɪz 'ænn] | Меня зовут Энн. |
| I am from Britain. | ['aɪ æm frɒm 'brɪtən] | Я из Британии. |
| I am a secretary. | ['aɪ æm ə 'sekɾət(ə)rɪ] | Я секретарь. |
| I am glad. | ['aɪ æm 'glæd] | Я рада. |
| Are you Kate? | ['ɑ: ju 'keɪt] | Вы Кейт? |
| Yes, I am. | ['jes aɪ 'æm] | Да, я Кейт. |
| I am Kate. | ['aɪ æm 'keɪt] | Я Кейт. |
| Do you have a bag? | [du ju 'hæv ə 'bæg] | У Вас есть сумка? |
| Yes, I have a bag. | ['jes aɪ 'hæv ə 'bæg] | Да, у меня есть сумка. |
| Can you take my bag? | ['kæn ju 'teɪk maɪ 'bæg] | Вы не могли бы взять мою сумку? |
| Thank you. | ['ðæŋk ju:] | Спасибо. |

↔ **УПРАЖНЕНИЕ 35.** Определите «лишнее» слово, где буква **a** произносится по-другому, как [æ], а не как [eɪ].

1. take; 2. Kate; 3. ate; 4. name; 5. gate; 6. can

Буква E

Чтение ударной гласной e

I тип чтения, алфавитный — [i:]

• в открытом слоге, т. е. слоге, оканчивающемся на гласную, или в конце слова на **e** немое (нечитающееся)

🔊 **-53 УПРАЖНЕНИЕ 36.** Прослушайте и произнесите вслед за диктором.

be [bi:] *быть*

he [hi:] *он*

she [ʃi:] *она*

we [wi:] *мы*

Pete [pi:t] *Пит* (сокр. от *Питер*)

evening [iːvniŋ] *вечер*

🔊 **-54 ↔ УПРАЖНЕНИЕ 37.** Прочтите вслух слова, данные ниже. Проверьте произношение по аудиозаписи. Напишите транскрипцию и проверьте её по ключу.

eve — *канун*

Steve — *Стив* (сокр. от *Стивен*)

me — *мне, меня*

theme — *тема*

II тип чтения, краткий — [e]

• в закрытом слоге, т. е. слоге, оканчивающемся на согласную

🔊 **-55 УПРАЖНЕНИЕ 38.** Прослушайте и произнесите вслед за диктором.

help [help] *помогать, помощь*

when [wen] *когда*

red [red] *красный*

end [end] *конец*

error [ˈerə] *ошибка*

member [ˈmembə] *член*

exercise [ˈeksəsaɪz] *упражнение*

terrible [ˈterɪbl] *страшный*

Исключения

🔊 **-56 УПРАЖНЕНИЕ 39.** Прослушайте и произнесите вслед за диктором.

English [ˈɪŋɡlɪʃ] *английский*

England [ˈɪŋɡlənd] *Англия*

pretty [ˈprɪti] *хорошенький*

🔊 **-57 ↔ УПРАЖНЕНИЕ 40.** Прочтите вслух слова, данные ниже. Проверьте произношение по аудиозаписи. Напишите транскрипцию и проверьте её по ключу.

pen — *ручка, перо*

leg — *нога*

message — *сообщение*

step — *шаг*

defend — *защищать*

test — *тест, испытание*

🔊 **-58 ↔ УПРАЖНЕНИЕ 41.** Напишите слова, которые вы слышите на аудиозаписи.

- в третьем от конца открытом слоге

🔊-59 УПРАЖНЕНИЕ 42. Прослушайте и произнесите вслед за диктором.

president ['prezɪdənt] президент

telephone ['telɪfəʊn] телефон

melody ['melədi] мелодия

🔊-60 ⇨ УПРАЖНЕНИЕ 43. Прочтите вслух слова, данные ниже. Проверьте произношение по аудиозаписи. Напишите транскрипцию и проверьте её по ключу.

general — *общий; генерал*

celebrate — *праздновать*

separate — *разделять*

III тип чтения — [з:/э:]

- в сочетании *e + r*

🔊-61 УПРАЖНЕНИЕ 44. Прослушайте и произнесите вслед за диктором.

her [hɜ:] её

perfume ['pɜ:fju:m] духи

service ['sɜ:vɪs] обслуживание

learn [lɜ:n] учить(ся)

earth [ɜ:θ] земля

pearl [pɜ:l] жемчуг, жемчужина

early ['ɜ:lɪ] ранний, рано

search [sɜ:tʃ] искать

Исключение

🔊-62 УПРАЖНЕНИЕ 45. Прослушайте и произнесите вслед за диктором.

heart [hɑ:t] сердце

IV тип чтения — [гэ]

- в сочетании *er + гласная, ear, eer*

🔊-63 УПРАЖНЕНИЕ 46. Прослушайте и произнесите вслед за диктором.

here [hɪə] здесь

mere [mɪə] простой, чистый

serious ['sɪəriəs] серьёзный

material [mə'tɪəriəl] материал

hero ['hɪərəʊ] герой

hear [hɪə] слышать

near [nɪə] около, близко

beer [bɪə] пиво

🔊-64 УПРАЖНЕНИЕ 47. Прочтите вслух слова, данные ниже. Проверьте произношение по аудиозаписи. Напишите транскрипцию и проверьте её по ключу.

period — *период*

experience — *опыт*

zero — *ноль*

ear — *ухо*

clear — *чистый, ясный*

engineer — *инженер*

Исключения

🔊-65 УПРАЖНЕНИЕ 48. Прослушайте и произнесите вслед за диктором.

where [weə] где

there [ðeə] там

year [jɜ:] год

very ['veri] очень

bear [beə] медведь

wear [weə] носить (одежду)

were [wɜ:] был, была, было

pear [peə] груша

66 ⇨ **УПРАЖНЕНИЕ 49.** *Напишите слова, которые вы слышите на аудиозаписи.*

67 ⇨ **УПРАЖНЕНИЕ 50.** *Прочтите вслух слова, данные ниже. Проверьте произношение по аудиозаписи. Напишите транскрипцию и проверьте её по ключу.*

earn — зарабатывать

hear — слышать

research — исследование

pearl — жемчуг, жемчужина

near — около, близко

clear — чистый, ясный

Чтение ударных буквосочетаний

- ee [i:]

68 УПРАЖНЕНИЕ 51. *Прослушайте и произнесите вслед за диктором.*

meet [mi:t] *встречаться, знакомиться*

street [stri:t] *улица*

see [si:] *видеть*

cheese [tʃi:z] *сыр*

69 ⇨ **УПРАЖНЕНИЕ 52.** *Прочтите вслух слова, данные ниже. Проверьте произношение по аудиозаписи. Напишите транскрипцию и проверьте её по ключу.*

queen — королева

between — между

beetle — жук

- ee [i:]

70 УПРАЖНЕНИЕ 53. *Прослушайте и произнесите вслед за диктором.*

speak [spi:k] *говорить*

please [pli:z] *пожалуйста*

tea [ti:] *чай*

sea [si:] *море*

easy [i:zi] *лёгкий, простой*

71 ⇨ **УПРАЖНЕНИЕ 54.** *Прочтите вслух слова, данные ниже. Проверьте произношение по аудиозаписи. Напишите транскрипцию и проверьте её по ключу.*

eat — есть

seat — сестра, сиденье

repeat — повторять

Исключения

72 УПРАЖНЕНИЕ 55. *Прослушайте и произнесите вслед за диктором.*

beautiful [ˈbju:təfəl] *красивый*

breakfast [ˈbrekfəst] *завтрак*

breast [breɪst] *грудь*

great [greɪt] *великий, огромный*

heavy [ˈhevi] *тяжёлый*

idea [aɪˈdɪə] *идея*

real [riəl] *реальный, действительный*

steak [steɪk] *стейк*

sweater [ˈswetə] *свитер*

theater [ˈθiətə] *театр*

- ea + d, th, lth, sure, sant — [e]

73 УПРАЖНЕНИЕ 56. *Прослушайте и произнесите вслед за диктором.*

bread [bred] *хлеб*

already [ɔ:ˈlredi] *уже*

breath [breθ] *дыхание*

weather [ˈweðə] *погода*

health [helθ] *здоровье*

pleasure [ˈpleʒə] *удовольствие*

Конец ознакомительного фрагмента.

Приобрести книгу можно

в интернет-магазине

«Электронный универс»

e-Univers.ru