


Привет!
Я Доктор Умник!
Я люблю математику.
А ты?

5
4
3
2
1



Нарисуй свой портрет, используя
только математические символы.






На весёлые цифры посмотри.
Нарисуй портрет из цифр, на раз, два, три!





Чтобы добраться до острова,
воспользуйся кораблем.
Обведи корабль двумя руками
одновременно и раскрась его.



Чтобы добраться до острова
пройди по цифрам от 1 до 10.

↓

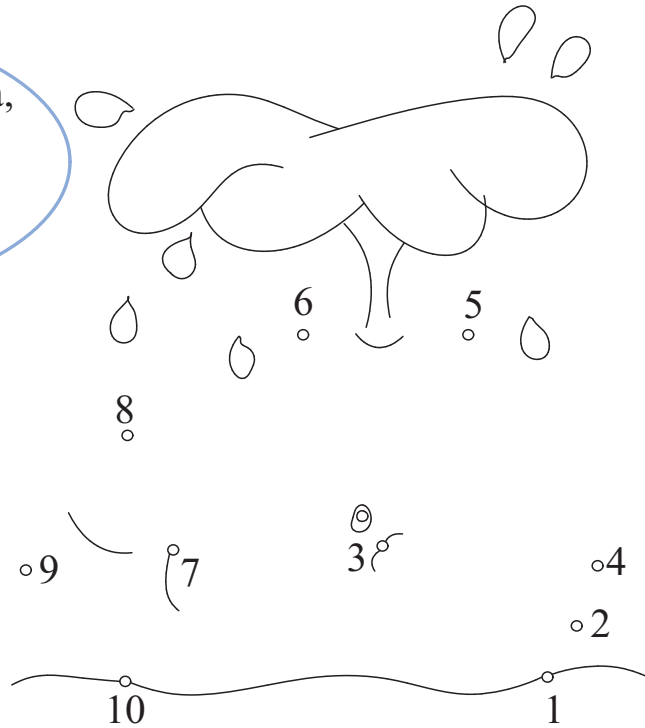
3	2	1
4	5	6
7	8	9
		10

↓




Соедини по цифрам от 1 до 10
и узнаешь моего питомца.



Вдруг со дна гора всплыла,
Вверх корабль подняла.
Это в море так шалит,
Великан весёлый...




Это мой дом.
Раскрась все цифры,
которые видишь.

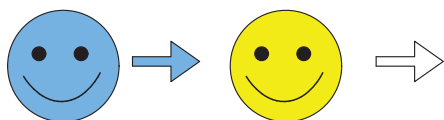
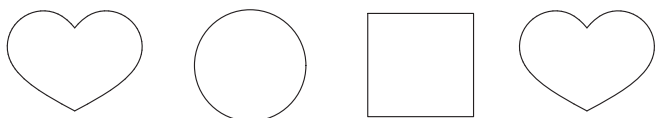


Чтобы жить на острове,
построй дом при помощи цифр.





Чтобы ознакомиться с островом, предлагаю тебе забраться на гору Внимания и Раздумий. Но для этого построй дорожку. Найди закономерность и продолжи дорожку.






1 2 3 1 2



Придумай свою дорожку.





У подножья горы нас
встречают мышки.
Помоги им добраться
до сыра. По какой дорожке
ты пойдёшь?



Посмотри, как объелся кот.
Посчитай, сколько рыбок он съел?



Чтобы пойти дальше, помоги узнать
дорогу. Мальчик Петя знает дорогу,
но он занят своими делами.
Давай поможем ему, и тогда он сможет
указать нам дорогу дальше!




Помоги Пете сосчитать
все пузырьки.


Раскрась все пузырьки
по-разному, используя только
3 цветных карандаша.




Помоги Пете раскрасить
картинки правильно.



~Маленькая свинка – синяя,
средняя – красная,
большая – зеленая.



~Большое яблоко – красное,
слева от него – зеленое,
справа – желтое.



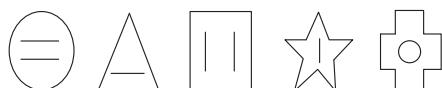
~Слева – голубой шарик,
между голубым и жёлтым
шариками – зеленый.




Чтобы хорошо ориентироваться на местности, будь очень внимательным.
Давай проверим, насколько внимателен ты!

1 Заполни пустые фигуры такими же знаками, как и в соответствующих фигурах образца.


Образец.




Сначала потренируйся.



Приступаем!



Образец.





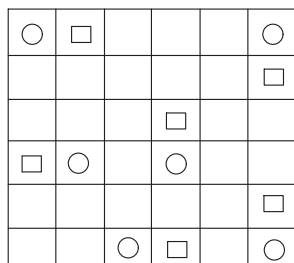
2

Расставь цифры в фигурах в соответствии с образцом.



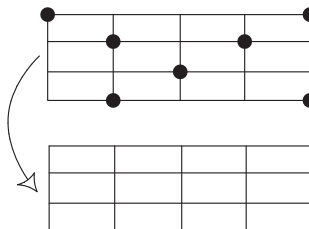
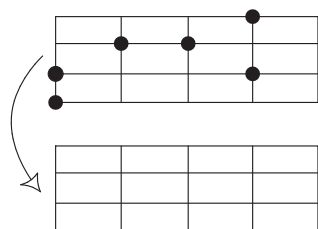


Давай проверим, как ты ориентируешься на листе бумаге.



1


Скопируй рисунок в свободные клеточки.



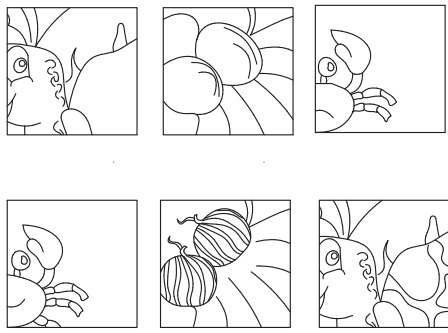


2

Нарисуй свой путь до острова, следуя заданию.


В нижнем левом углу нарисуй свой корабль, в центре нарисуй кита, в верхнем правом углу – остров.

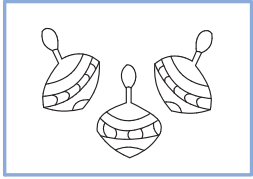


Ты выполнил все испытания верно, и в награду
 получил карту острова.
 Только вот беда – некоторых кусочков не хватает.
 Найди их и дополни карту.




Цифроград

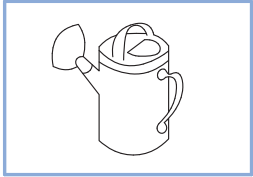




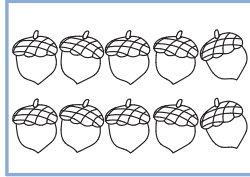
1



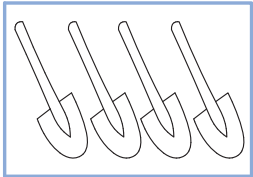
2



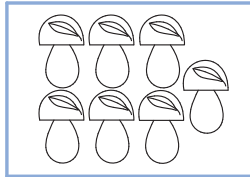
3



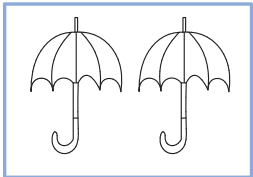
4



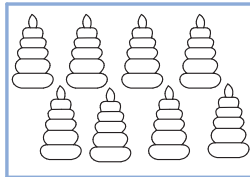
5



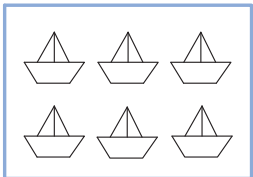
6




7



8





9

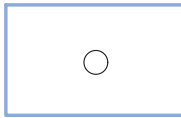


10


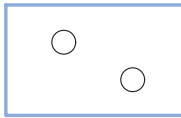
Соедини нужную цифру с соответствующей картинкой.




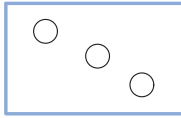
7



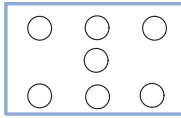
1




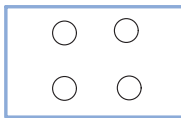
5



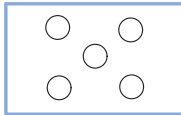
2



4



3



Сосчитай рисунки в каждой рамке, проведи стрелку к нужной цифре и далее – к нужной карточке.



Конец ознакомительного фрагмента.

Приобрести книгу можно

в интернет-магазине

«Электронный универс»

e-Univers.ru