


# ЗАНЯТИЕ 1




И, конечно, надо знать,  
Чтобы Иру нам позвать,  
Игоря с Иваном, тоже,  
И всегда найти поможет.

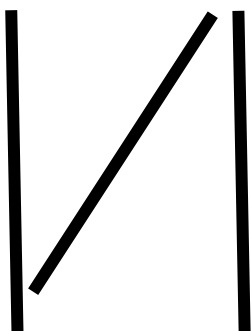


И и

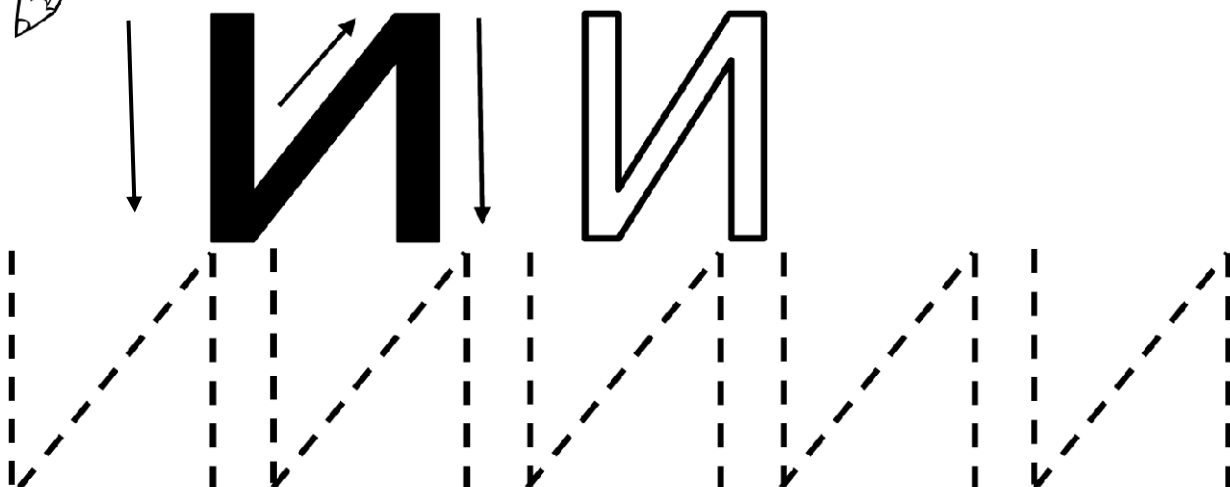
❖ Назови картинки. С какого звука начинаются эти картинки?



❖ Сложи букву **И** из счётных палочек.


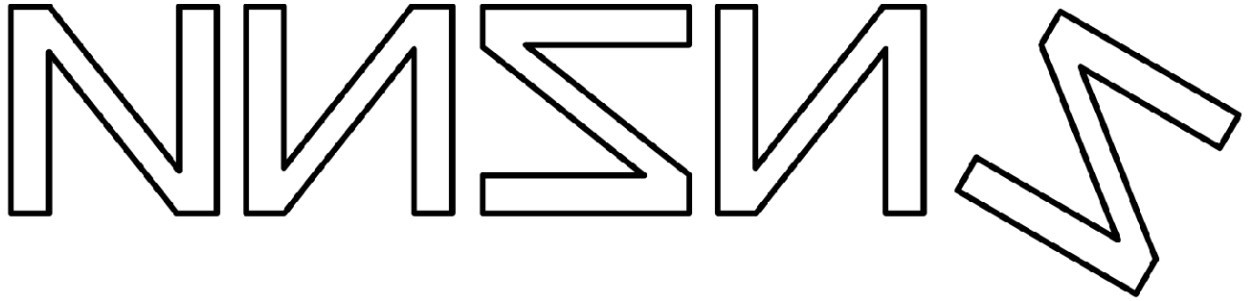


Напиши букву **И** по точкам.





Раскрась красным цветом только те буквы **И**, которые написаны правильно.



Среди данных букв найди и обведи в кружок три одинаковых буквы **И**. Постарайся успеть выполнить задание за 1 минуту.







Найди и обведи в правой части карточки красным цветом такие же пары букв, как и в левой. Постарайся успеть выполнить задание за 1 минуту.

<b>ии</b>	ИИ	ии	Ии	ии	иИ	ии	ИИ	иИ	Ии
<b>ИИ</b>	ИИ	ИИ	ии	Ии	иИ	ИИ	иИ	Ии	ИИ
<b>Ии</b>	иИ	Ии	ии	ИИ	Ии	иИ	ии	Ии	иИ
<b>иИ</b>	ии	Ии	иИ	ИИ	ии	иИ	Ии	иИ	ии
<b>ИиИ</b>	Иии	ИиИ	иии	ИИИ	ИиИ	иии	Иии	иИИ	ИиИ

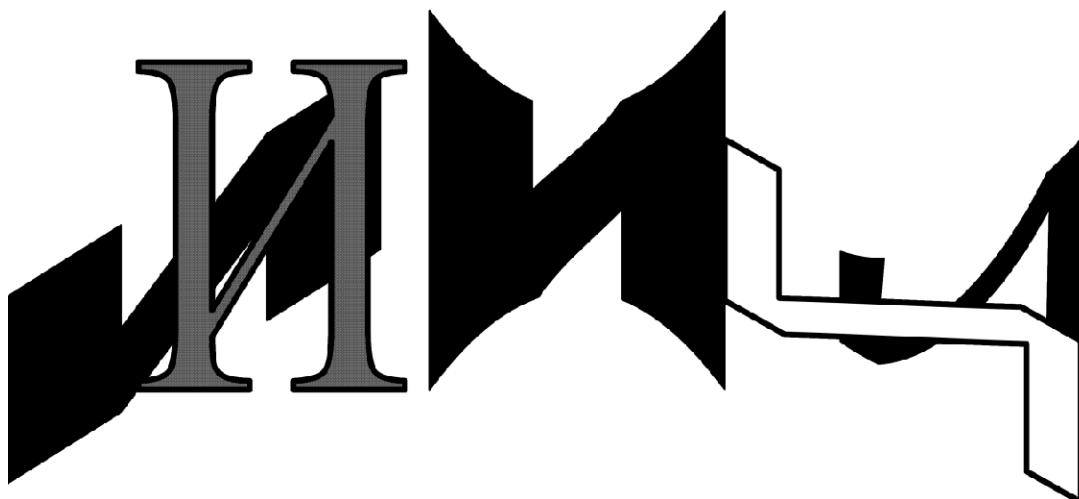


«Пройди» лабиринт по букве **И**.





❖ Посчитай, сколько букв **И** здесь спряталось?





















Дорисуй узор по образцу красной ручкой.

Образец: **И** | | | | |

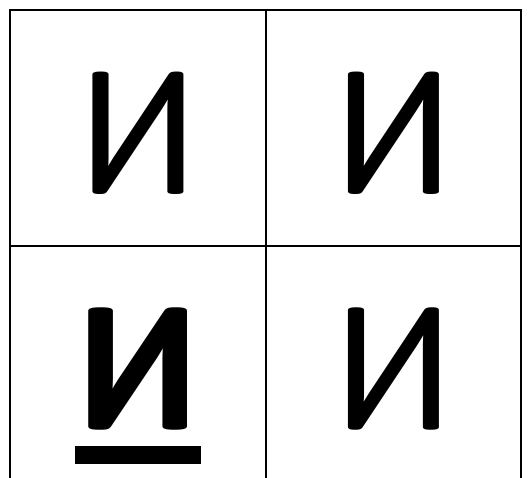

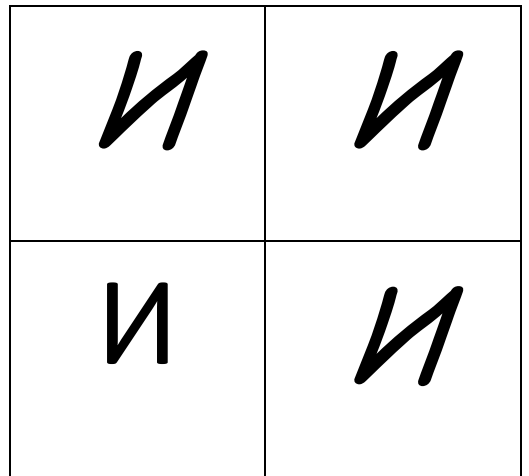
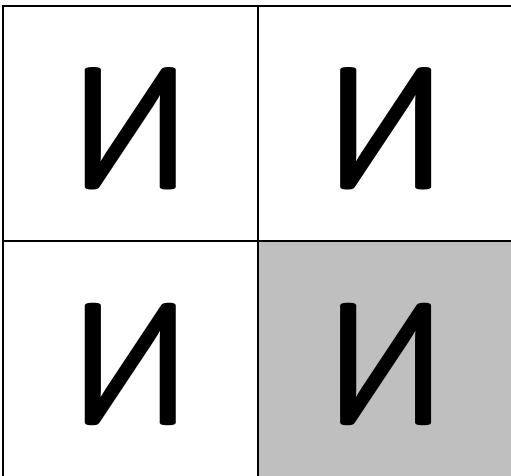

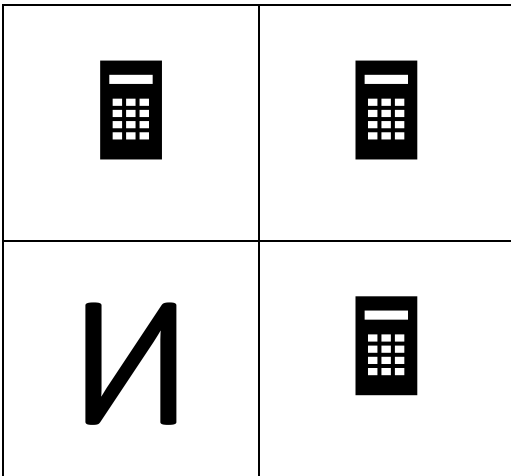


Раскрась все буквы **И** красным цветом. Какая буква у тебя получилась?

	<b>И</b>			<b>И</b>	
	<b>И</b>			<b>И</b>	
	<b>И</b>		<b>И</b>	<b>И</b>	
	<b>И</b>	<b>И</b>		<b>И</b>	
	<b>И</b>			<b>И</b>	




Найди «лишнюю» картинку. Объясни, почему она «лишняя».





# ЗАНЯТИЕ 3




И и



1+1: «Реши примеры»

Образец: И +  = И 

И +  =




 + И =

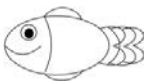


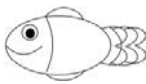

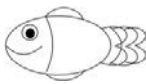

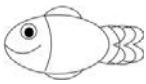

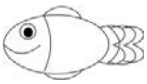

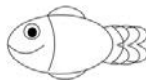



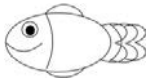





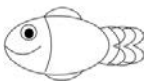


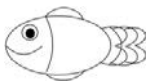


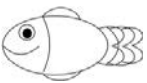


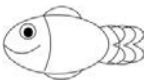

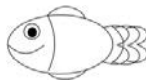

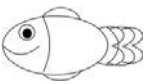
 + И =

И +  =



В рыбке напиши букву **И**, в звёздочке букву **О**, а в ракушке букву **Ы**. Постарайся успеть выполнить задание за 2 минуты.

Образец:   


						
						
						
						
						



Раскрась картинку.

**А** – белый, **О** – жёлтый, **У** – голубой, **Ы** – зелёный, **Э** – синий,



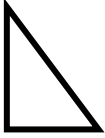













**И** - красный







По указанным адресам найди фигуры и нарисуй их в пустых клетках. Первая буква указана в адресе по вертикали.

	<b>А</b>	<b>И</b>	<b>У</b>	<b>Ы</b>
<b>А</b>				
<b>И</b>				
<b>У</b>				
<b>Ы</b>				

<b>ИА</b>	
-----------	--

<b>УИ</b>	
-----------	--

<b>АИ</b>	
-----------	--

<b>ИУ</b>	
-----------	--

<b>ЫИ</b>	
-----------	--

<b>ИИ</b>	
-----------	--



Соедини буквы по порядку, начиная с самой маленькой.





Соедини буквы по порядку, начиная с самой большой.



Скопируй узор из букв **И** по образцу. Постарайся успеть выполнить задание за 2 минуты.

<b>И</b>	<b>И</b>	<b>И</b>	И	И
И	И	<b>И</b>	<b>И</b>	<b>И</b>
<b>И</b>	<b>И</b>	<b>И</b>	И	И
И	И	<b>И</b>	<b>И</b>	<b>И</b>
<b>И</b>	<b>И</b>	<b>И</b>	И	И

И	И	И	И	И
И	И	И	И	И
И	И	И	И	И
И	И	И	И	И
И	И	И	И	И

❖ Напиши буквы в клеточках так, чтобы **Ы** стояла слева от **И**, но справа от **Э**.

--	--	--

❖ Напиши буквы в клеточках так, чтобы **Э** стояла справа от **Ы**, но слева от **И**.

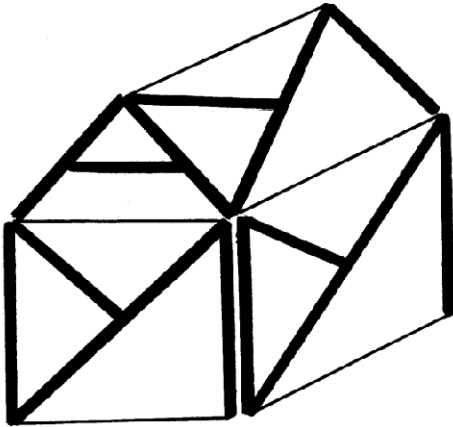
--	--	--

# ЗАНЯТИЕ 4



И и

❖ Назови, какие буквы спрятались на рисунке?



❖ Ёлочные шарики с одинаковым орнаментом раскрась одинаковым цветом.



❖ Напиши буквы в клеточках так, чтобы **Э** стояла слева от **И**, но справа от **Ы**.


--	--	--



Попробуй заполнить пустые клеточки таким образом, чтобы в каждом ряду и столбике было по одной большой, по одной средней и по одной маленькой букве **И**.

И	И	И

И		
И		
И		



Букву **И** зачеркни, букву **А** обведи в кружок, а букву **Ы** подчеркни, а букву **О** зачеркни крестиком. Постарайся успеть выполнить задание за 2 минуты.

Образец: ~~И~~ (А) Ы ⊗

И А Ы О О И И А И О Ы Ы  
 О И А И И О Ы А Ы И И О  
 И А Ы О Ы А Ы И Ы И О И  
 О О А Ы И И А И Ы О Ы И  
 И И А Ы О О Ы А И И И А

Конец ознакомительного фрагмента.

Приобрести книгу можно

в интернет-магазине

«Электронный универс»

[e-Univers.ru](http://e-Univers.ru)