

## **ВВЕДЕНИЕ**

Данное пособие соответствует ФГОС дошкольного образования. Основной задачей пособия является знакомство детей с числами и цифрами. Пособие разработано для подготовки детей 6–7 лет к отработке графического написания печатных цифр. Через увлекательные задания дети запоминают зрительный образ каждой цифры. В пособии предоставляется возможность формирования умений анализировать, сравнивать и развивать внимание, память, мышление.


Пособие может использоваться детьми как самостоятельно, так и под руководством взрослых.

# ЦИФРА 1. Число 1


## РАСКРАСОЧКА

# 1



Обведи и раскрась только те предметы, которые представлены по одному.




Поставь столько точек в клеточке, сколько предметов на картинке. Выбери и раскрась картинку с одним предметом.



## ЛАБИРИНТ «СОБЕРИ БУСЫ»

Пройди от  до . Закрашивай кружочки с цифрой **1** красным цветом.



## ОБВОДИЛОЧКА И ПОЛУЦИФЕРКА

Обведи цифру **1** по образцу. Допиши элемент цифры **1**.



# ЦИФРА 2. Число 2


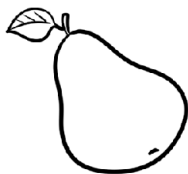
## РАСКРАСОЧКА

# 2



Обведи и раскрась два одинаковых предмета.




Поставь столько точек в клеточке, сколько предметов. Выбери и раскрась картинку из двух предметов.



## ЛАБИРИНТ «СОБЕРИ БУСЫ»

Пройди от  до . Закрашивай кружочки с цифрой 2 зелёным цветом.



## ОБВОДИЛОЧКА И ПОЛУЦИФЕРКА

Обведи цифру 2 по образцу. Допиши элемент цифры 2.



# ЦИФРА 3. Число 3




## РАСКРАСОЧКА

# 3



Обведи и раскрась три одинаковых предмета.



Поставь столько точек в клеточке, сколько предметов. Выбери и раскрась картинку из трёх предметов.



## ЛАБИРИНТ «СОБЕРИ БУСЫ»

Пройди от  до . Закрашивай кружочки с цифрой 3 синим цветом.



## ОБВОДИЛОЧКА И ПОЛУЦИФЕРКА

Обведи цифру 3 по образцу. Допиши элемент цифры 3.



# ЦИФРА 4. Число 4



## РАСКРАСОЧКА

# 4

Обведи и раскрась четыре одинаковых предмета.






Поставь столько точек в клеточке, сколько предметов. Выбери и раскрась картинку из четырёх предметов.





## ЛАБИРИНТ «СОБЕРИ БУСЫ»

Пройди от  до . Закрашивай кружочки с цифрой 4 жёлтым цветом.



## ОБВОДИЛОЧКА И ПОЛУЦИФЕРКА

Обведи цифру 4 по образцу. Допиши элемент цифры 4.



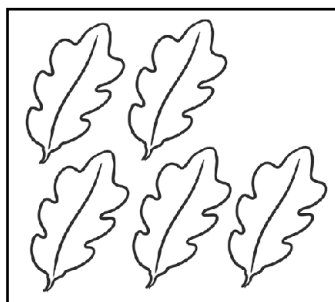
# ЦИФРА 5. Число 5

## РАСКРАСОЧКА



**5** Обведи и раскрась пять одинаковых предметов.



Поставь столько точек в клеточке, сколько предметов. Выбери и раскрась картинку из пяти предметов.



## ЛАБИРИНТ «СОБЕРИ БУСЫ»

Пройди от  до . Закрашивай кружочки с цифрой 5 зелёным цветом.



## ОБВОДИЛОЧКА И ПОЛУЦИФЕРКА

Обведи цифру 5 по образцу. Допиши элемент цифры 5.



# ЦИФРА 6. Число 6

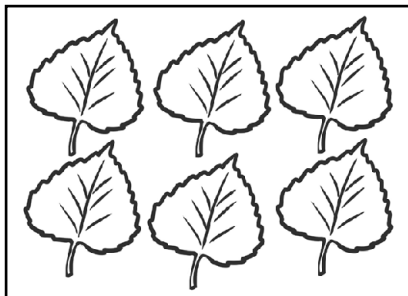
## РАСКРАСОЧКА

# 6



Обведи и раскрась шесть одинаковых предметов.



Поставь столько точек в клеточке, сколько предметов. Выбери и раскрась картинку из шести предметов.



## ЛАБИРИНТ «СОБЕРИ БУСЫ»

Пройди от  до . Закрашивай кружочки с цифрой **6** зелёным цветом.



## ОБВОДИЛОЧКА И ПОЛУЦИФЕРКА

Обведи цифру **6** по образцу. Допиши элемент цифры **6**.




# ЦИФРА 7. Число 7



## РАСКРАСОЧКА

# 7



Обведи и раскрась семь одинаковых предметов.




Поставь столько точек в клеточке, сколько предметов. Выбери и раскрась картинку из семи предметов.



## ЛАБИРИНТ «СОБЕРИ БУСЫ»

Пройди от  до . Закрашивай кружочки с цифрой 7 оранжевым цветом.



## ОБВОДИЛОЧКА И ПОЛУЦИФЕРКА

Обведи цифру 7 по образцу. Допиши элемент цифры 7.



Конец ознакомительного фрагмента.  
Приобрести книгу можно  
в интернет-магазине  
«Электронный универс»  
[e-Univers.ru](http://e-Univers.ru)