

Содержание

Дорогой ученик!.....	4
Условные обозначения.....	5
Занятие 1.....	6
Занятие 2.....	8
Занятие 3.....	10
Занятие 4.....	12
Занятие 5.....	14
Занятие 6.....	16
Занятие 7.....	18
Занятие 8.....	20
Занятие 9.....	22
Занятие 10.....	24
Занятие 11.....	26
Занятие 12.....	28
Занятие 13.....	30
Занятие 14.....	32
Занятие 15.....	34
Занятие 16.....	36
Занятие 17.....	38
Занятие 18.....	40
Занятие 19.....	42
Занятие 20.....	44
Шкатулка с жемчужинами успеха.....	46
Ответы на филворд.....	47
Приложение.....	48

ДОРОГОЙ УЧЕНИК!

Пособие поможет тебе проверить свои знания по основным темам 2 класса по русскому языку, математике и окружающему миру, прочитать интересные отрывки из рассказов и стихов. Ты будешь выполнять интересные задания и перелистывать календарь.

С нашими заданиями ты сможешь интересно и полезно провести летнее время, закрепить знания, повторить пройденный материал. Это поможет тебе показать свои успехи в 3 классе.

Если регулярно выполнять задания, то ты будешь не только знать правила, но и без ошибок писать, решать примеры и задачи. Учиться надо весело, а в школу идти с радостью!

Если все задания выполнены в занятии, то раскрась ракушку.



Собери все жемчужины за лето!

Условные обозначения

	Прочитай.
	Посмотри вокруг!
	Запомни!
	Отдохнём?! Разгадай филворд*. Раскрась буквы каждого слова.
	Математический калейдоскоп.
	Весёлая переменка.
	Если все задания занятия выполнены верно, то раскрась ракушку.

*Филворд – венгерский кроссворд.

ЗАНЯТИЕ 1



ДЕНЬ ОБЪЯТИЙ С КОШКАМИ



Я стал думать, как бы переманить кошку к себе в дом. Вот раз я встретил кошку на берегу. Большая, серая, мордастая. Она, как увидела меня, отскочила в сторону и села. Злыми глазами на меня глядит. Вся напряжилась, замерла, только хвост вздрагивает. Ждёт, что я буду делать.

А я достал из кармана корку хлеба и бросил ей. Кошка глянула, куда корка упала, а сама ни с места.

(По Б. Житкову)



Какую кошку увидел автор на берегу?
Подчеркни в тексте.

Как вела себя кошка при встрече с человеком? Выпиши.



День объятий с кошками позволяет устроить обнимашки с любимыми питомцами. Они дарят хозяевам любовь и нежность. Лечение при помощи кошек называется **фелинотерапия**. Дружеские объятия с пушистиком улучшают настроение.



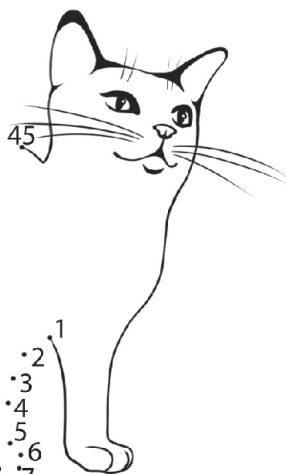
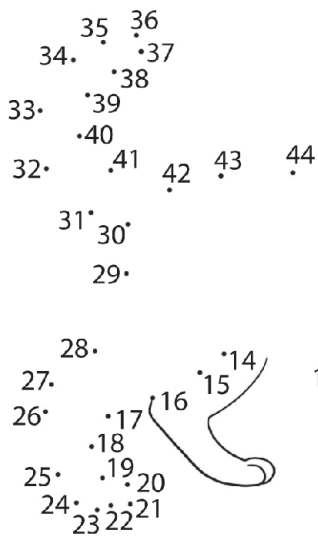
Выпиши слова по теме праздника. Составь повествовательное предложение с любыми словами из списка. Подчеркни главные члены.

Ф	Ж	И	Ц	Ы	К	З
Ь	Л	М	Л	К	О	Ч
П	А	О	А	О	Т	Ж
У	С	Л	П	Ш	Ё	Й
Ш	К	О	К	К	Н	С
О	А	К	А	А	О	Й
К	Ъ	О	Г	Д	К	М

Blank writing lines for the exercise.



Соедини числа в порядке убывания.



Знаете ли Вы...


...что у кошек по 5 пальцев на передних лапах, но по 4 – на задних?

...что кошки могут спать до 16 часов в сутки?

...что в основном кошки мяукают для человека, а друг с другом они общаются по-другому?



ЗАНЯТИЕ 2



ДЕНЬ РАДОСТНОГО УТРЕННЕГО ПРОБУЖДЕНИЯ



Светит солнышко с утра.
Просыпайся, детвора!
Путешествие нас ждёт,
Зайчик солнечный ведёт!

Всё узнать, найти ответ.
Облетим весь белый свет.
Зайчик солнечный, свети,
Ты – помощник нам в пути.
(О. Федоскина)



Нарисуй солнечного зайчика справа от стихотворения. Выпиши однокоренные слова. Выдели в них корень.

Four sets of horizontal lines for writing, each set consisting of three lines. A diagonal slash is drawn through each set of lines.



Бодрость и энергия на весь день! И всё это от радостного утреннего **пробуждения**. Подъём ранним утром дарит незабываемые впечатления. Хочется многое успеть – погулять, почитать, помочь родителям, поиграть, отдохнуть и пообщаться с друзьями.



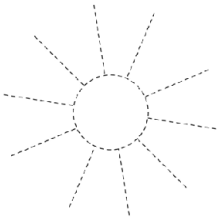
Выпиши слова по теме праздника. Подчеркни орфограммы. Подбери проверочные слова.

Р	Е	Д	Н	В	С	В
А	У	О	М	Е	О	Т
Д	Т	Б	Ф	С	Л	Н
О	Р	Р	У	Е	Н	Э
С	О	О	Л	Л	Ц	О
Т	И	Т	О	Ь	Е	Ч
Ь	С	А	Э	Е	М	З

Blank handwriting lines for copying words from the table.



Обведи круг. Проведи от линии круга по линейке лучи. Сколько лучей?



Дорисуй радостное солнышко.

Построй луч АК. Отметь точки О и М на луче и точки С и Д вне луча.



Собери пословицы.

Доброе утро

а делай поутру.

Думай вечером,

надо с утра начинать.

Каждое дело

приносит добрый день.



ЗАНЯТИЕ 3



ДЕНЬ РОССИИ



Наше Отечество

Наше Отечество, наша Родина – матушка Россия.

Отечеством мы зовём Россию потому, что в ней жили испокон веку отцы и деды наши.

Родиной мы зовём её потому, что в ней мы родились, в ней говорят родным нам языком, и всё в ней для нас родное; а мать – потому, что она вскормила нас своим хлебом, вспоила своими водами, выучила своему языку, как мать она защищает и бережёт нас от всяких врагов.

(По К.Д. Ушинскому)



Почему Родину называют матерью?

Подчеркни в тексте.

Выпиши формы слова и однокоренные слова.

Форма слова	Однокоренные слова



День России стали отмечать 12 июня 1990 года, тогда была принята Декларация о государственном суверенитете.

Суверенитет – **независимость** государства.



Выпиши слова по теме праздника. Составь предложение со словом из одного слога. Подчеркни главные члены предложения.

Р	О	С	С	И	Я	Р
Г	М	Я	В	И	Ё	О
М	Ю	З	Г	И	Щ	Д
А	Н	Ы	С	Ы	И	И
Т	Т	К	З	Е	Т	Н
Ь	Н	О	Т	Е	Ц	А
З	М	О	Л	О	К	О

Blank handwriting lines for writing words and a sentence.



Вычисли. Впиши в таблицу буквы по значениям. Прочитай фамилию автора слов гимна России.

И $30 + 8$

А $39 + 21$

Х $41 + 4$

М $79 - 43$

В $99 - 15$

О $63 + 16$

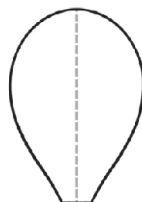

К $87 - 22$

Л $53 + 9$

36	38	45	60	62	65	79	84



Сделай открытку к празднику. Вырежи из бумаги 3 заготовки по образцу в цветах российского флага. Наклей на картон и укрась. Подпиши.



ЗАНЯТИЕ 4



ВСЕМИРНЫЙ ДЕНЬ ВЕТРА



С этим он и уснул, а утром его разбудил свист ветра, сухо шумели сосны за окном, тревожно шелестели берёзы; на синеватом полотнище реки узорно курчавились маленькие волнишки. Из-за реки плыла густо-синяя туча, ветер обрывал её край, пышные клоуны быстро неслись над рекою, поглаживая её дымными тенями.

(По А.М. Горькому)




Какой силы был ветер? _____

Подчеркни в тексте слова, которые доказывают твою мысль.

Выпиши форму слова ВЕТЕР и разбери по составу.



Как можно измерить ветер?



Один из самых простых и древних инструментов для измерения силы и направления ветра – флюгер. Он состоит из металлической пластины (флюгера) и стрелки, которые поворачиваются по направлению ветра. Это тот самый петушок на крыше дома в деревне.

Конец ознакомительного фрагмента.
Приобрести книгу можно
в интернет-магазине
«Электронный универс»
e-Univers.ru