


## **ВВЕДЕНИЕ**

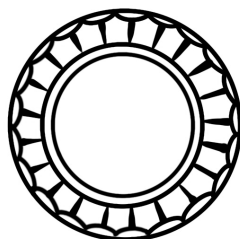
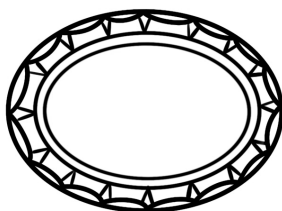
Данное пособие соответствует ФГОС дошкольного образования. Его основной задачей является знакомство детей с цифрой, соответствующей количеству предметов. Пособие разработано для подготовки детей 6–7 лет к отработке графического написания цифр, сравнения предметов по количеству. Оно поможет сформировать умения наблюдать, сравнивать.

В процессе выполнения заданий развивается внимание, память, мышление. Пособие можно использовать детям для самостоятельной работы под руководством взрослых.

# ЧИСЛО ОДИН. ЦИФРА 1



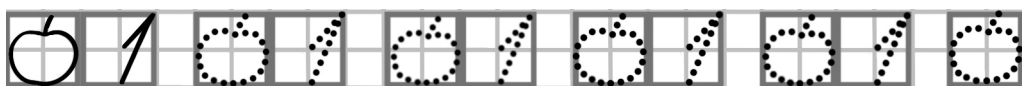
Нарисуй на круглой тарелочке одно яблоко. Раскрась.



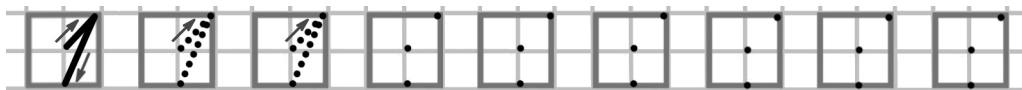
Число ОДИН записывается знаком – цифрой 1.




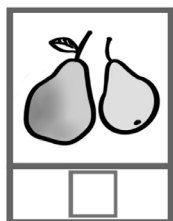
Обведи по образцу.

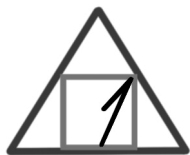


Обведи цифру 1 и напиши по образцу.

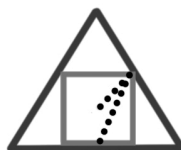


Напиши цифру 1 под картинкой, на которой нарисован ОДИН предмет, а под остальными рисунками поставь точки по количеству предметов.






Напиши цифру, как показано в образце. Раскрась 1 узор в любой фигуре.



Сравни количество предметов. Выбери и впиши нужный знак.


БОЛЬШЕ



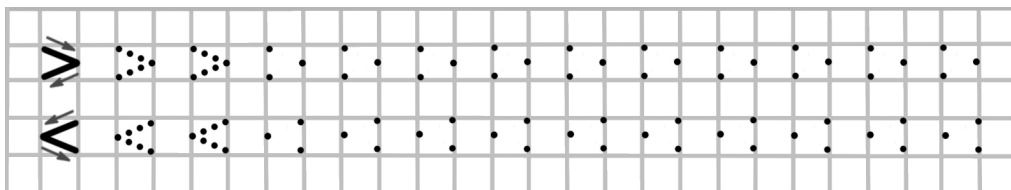
РАВНО



МЕНЬШЕ



Обведи знаки сравнения и напиши по образцу.



# ЧИСЛО ДВА. ЦИФРА 2



Нарисуй в маленькой корзине 1 грушу, а в большой корзине – ДВЕ груши. Раскрась две груши.



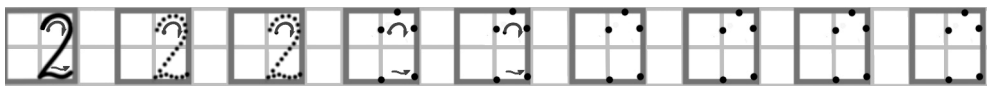
Число ДВА записывается знаком – цифрой 2.




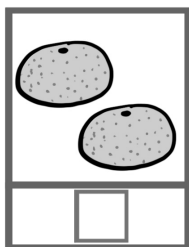

Обведи по образцу.



Обведи цифру 2 и напиши по образцу.




Напиши цифру 2 под картинками, на которых нарисованы ДВА предмета, а под остальными рисунками поставь точки по количеству предметов.






**Напиши** цифру, как показано в образце. Раскрась два узора.



**Сравни** количество предметов. Выбери и впиши нужный знак.


# БОЛЬШЕ



# PABHO



# МЕНЬШЕ




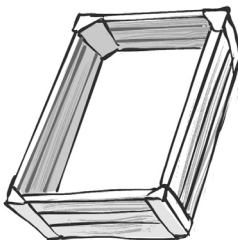
**Напиши знак сравнения.**

$2 \square 1$	$2 \square 2$	$1 \square 2$	$2 \square 2$	$2 \square 1$

# ЧИСЛО ТРИ. ЦИФРА 3



Нарисуй в ящике 2 огурца, а в корзине – ТРИ огурца. Раскрась ТРИ огурца.



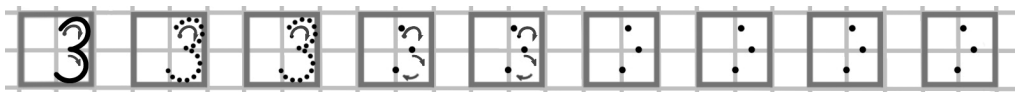
Число ТРИ записывается знаком – цифрой 3.




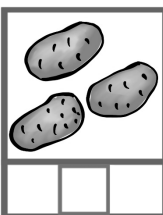

Обведи по образцу.

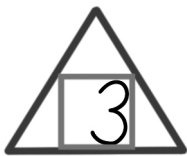


Обведи цифру 3 и напиши по образцу.



Напиши цифру 3 под картинкой, на которой нарисованы ТРИ предмета, а под остальными рисунками поставь точки по количеству предметов.






Напиши цифру, как показано в образце. Раскрась 3 любых узора.



Сравни количество предметов. Выбери и впиши нужный знак.




БОЛЬШЕ



РАВНО



МЕНЬШЕ



Напиши знак сравнения.

1	3	2	3	3	2	1	3	2	3
---	---	---	---	---	---	---	---	---	---

Конец ознакомительного фрагмента.

Приобрести книгу можно

в интернет-магазине

«Электронный универс»

[e-Univers.ru](http://e-Univers.ru)