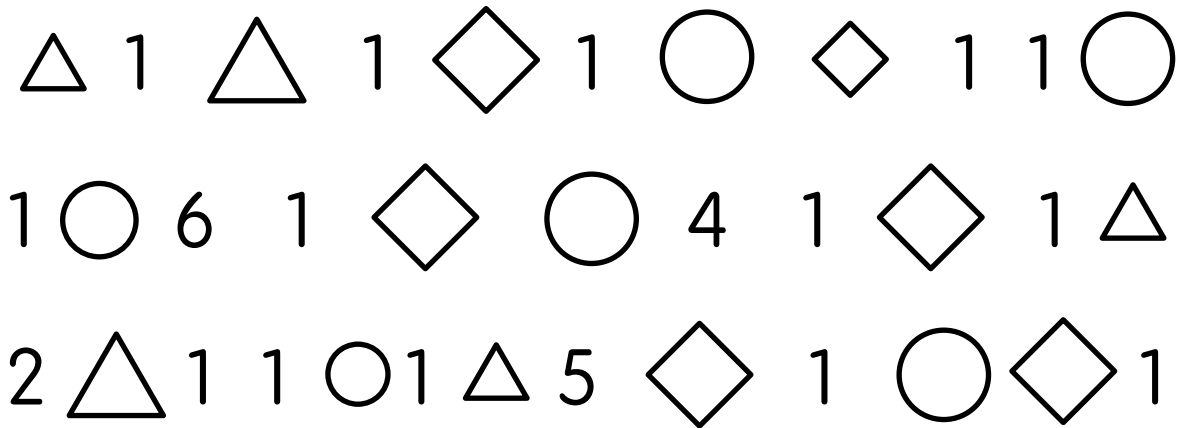
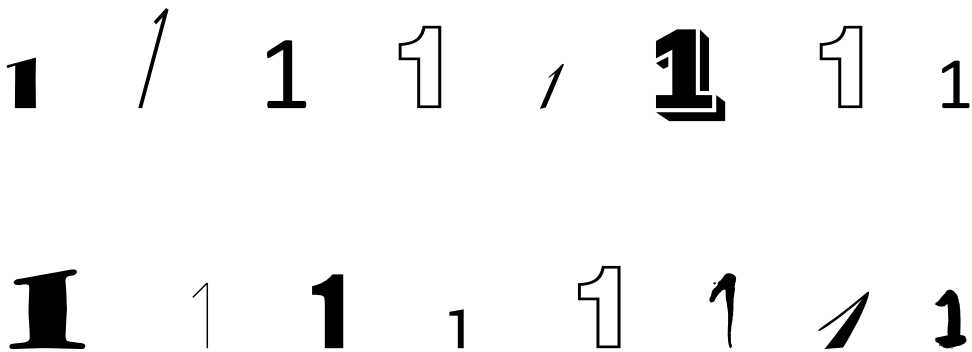


# ЗАНЯТИЕ 1

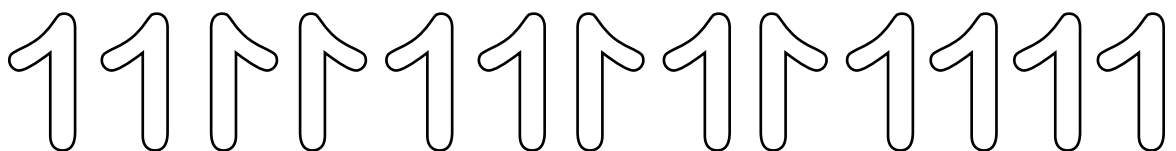
1. Найди и обведи все цифры 1 в круг. Выполни задание за 1 минуту.



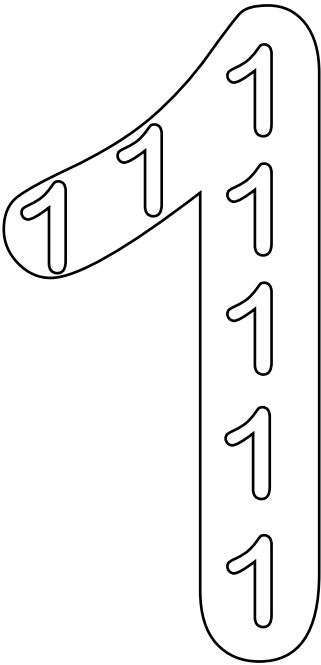
2. Найди и обведи в круг три одинаковых цифры 1. Выполни задание за 1 минуту.




3. Раскрась только правильные цифры 1.



4. Заполни контур маленькой цифры 1.



5. Найди и обведи все цифры 1 в красный круг.



6. Большую цифру 1 обведи в круг, а маленькую зачеркни.

Выполни задание за 1 минуту.

Образец: **1** 1

1 1 1 1 1 1 1 1 1 1 1 1 1 1 1 1  
1 1 1 1 1 1 1 1 1 1 1 1 1 1 1 1  
1 1 1 1 1 1 1 1 1 1 1 1 1 1 1 1  
1 1 1 1 1 1 1 1 1 1 1 1 1 1 1 1

7. Допиши цифру 1 до целой.

1 | | | | | 1 | | | | |  
| | | | | 1 | | | | |


8. Над цифрой 1 нарисуй круг.

**1**





**2**

Под цифрой 1 нарисуй квадрат.


**1**




Между кругом и квадратом напиши цифру 1.










Нарисуй в квадрате один круг.



Нарисуй в кругу один квадрат.




Напиши цифру один в квадрате.




9. Поставь карандаш в точку и следуй по стрелкам.

1↑ 1→ 1↓ 1→ 1↑ 1→ 1↓ 1→ 1↑  
1→ 1↓ 1→ 1↑ 1→ 1↓ 1→ 1↑ 1→ 1↓

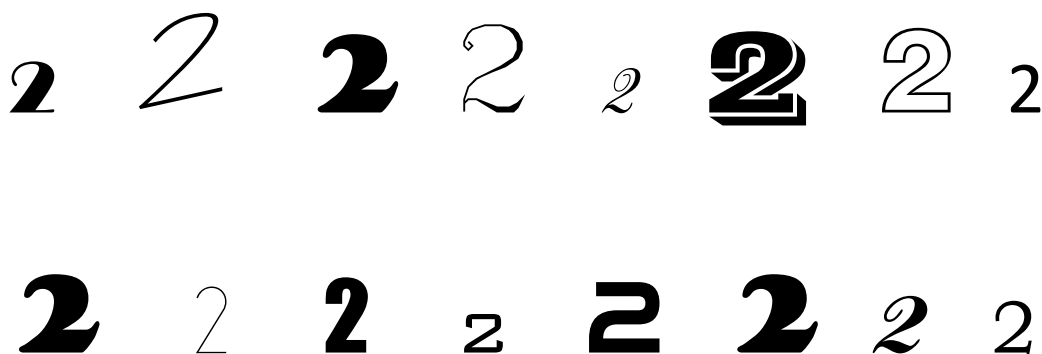


## ЗАНЯТИЕ 2

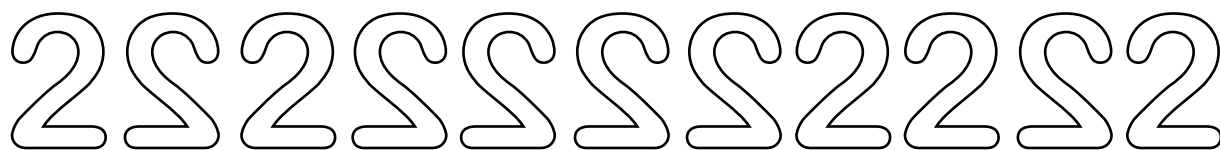
1. Найди и обведи все цифры 2 в квадрат. Выполни задание за 1 минуту.




2. Найди и обведи в круг три одинаковых цифры 2. Выполни задание за 1 минуту.




3. Раскрась только правильные цифры 2.



4. Заполни контур маленькой цифры 2.



5. Найди и обведи все цифры 2 в синий круг.



6. Большую цифру 2 зачеркни, а маленькую обведи в круг.

Выполни задание за 1 минуту.

Образец: ~~2~~ (2)

1 2 1 2 2 2 2 2 2 2 1 2 1 2 2 2 2 2  
2 2 2 2 2 2 2 2 2 2 2 2 2 2 1 2 2  
2 2 2 2 1 1 2 1 2 2 2 1 2 1 2 2 1 2  
2 2 2 2 2 1 2 2 2 2 1 2 2 1 2 2 2

7. Допиши цифру 2 до целой.

2 \_ ? \_ ? ^ ^ ^ ? ? 2 \_  
? ? ^ ? ^ ? ^ ? ^



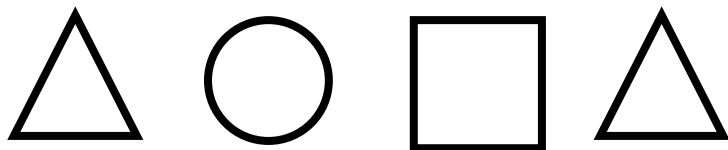
8. Под цифрой 2 нарисуй квадрат.

**2**                      **1**


Над цифрой 2 нарисуй круг.

**2**                      ○

Между кругом и квадратом напиши цифру 2.




Справа от квадрата напиши цифру 2, а слева от квадрата напиши цифру 1.



Раскрась зеленым цветом фигуры справа от цифры 2.




Напиши цифру 2 в круге.




9. Поставь карандаш в точку и следуй по стрелкам.

1→ 1↑ 1→ 1↓ 1→ 1↓ 3→ 1↑ 3→  
2↓ 6← 1↓ 1← 1↓ 1← 1↑ 1← 3↑

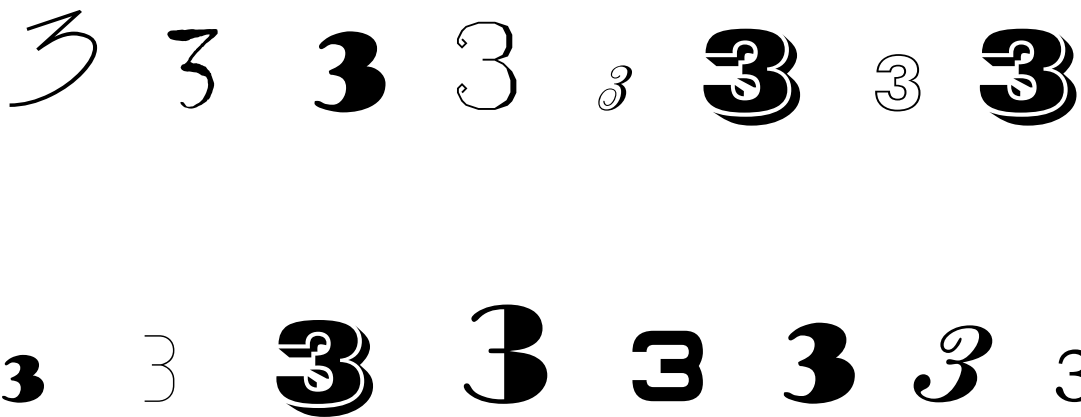


# ЗАНЯТИЕ 3

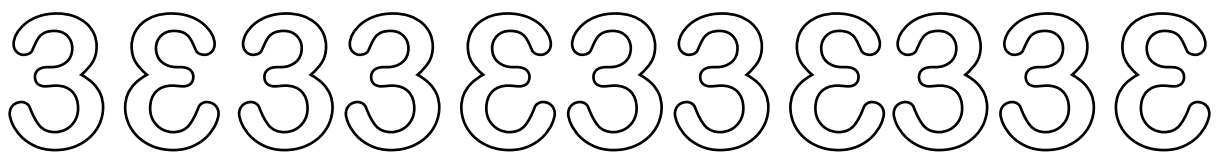
1. Найди и обведи все цифры 3 в круг. Выполни задание за 1 минуту.



2. Найди и обведи в круг три одинаковых цифры 3.  
Выполни задание за 1 минуту.



3. Раскрась только правильные цифры 3.



Конец ознакомительного фрагмента.

Приобрести книгу можно

в интернет-магазине

«Электронный универс»

[e-Univers.ru](http://e-Univers.ru)