

СОДЕРЖАНИЕ

Предисловие · 9

1. Почему, когда и как разбогател мир? · 12

ЧАСТЬ I. ТЕОРИИ ТОГО, КАК РАЗБОГАТЕЛ МИР

2. Выиграли ли некоторые общества
в географической лотерее? · 43

3. Все дело в институтах? · 75

4. Сделала ли культура одних богатыми,
а других бедными? · 133

5. Меньше новорожденных? · 174

6. Можно ли во всем винить колонизацию
и эксплуатацию? · 204

ЧАСТЬ II. ПОЧЕМУ НЕКОТОРЫЕ ЧАСТИ МИРА РАЗБОГАТЕЛИ ПЕРВЫМИ, ДРУГИЕ ПОСЛЕДОВАЛИ ЗА НИМИ, А ТРЕТЬИ ПОКА ОСТАЮТСЯ ПОЗАДИ

7. Почему Северо-Западная Европа разбогатела
первой? · 243

8. Британская
промышленная революция · 282

9. Подъем современной экономики · 333

10. Индустриализация и мир, который она
создала · 374

11. Мир богат · 418

Литература · 426

Марк: Посвящается Дезири.

*Джаред: Моему отцу Тому
и памяти моей матери Линды*

Предисловие

Мир богат, хотя иногда и кажется, что это не так. Бедности все еще слишком много. Примерно миллиард людей во всем мире едва сводят концы с концами. Судьба миллионов людей, вынужденных жить в обстановке нищеты и насилия в таких местах, как Венесуэла, Сирия, Бурунди или Демократическая Республика Конго, плачевна. Даже в развитых странах бедность встречается слишком, слишком часто.

Тем не менее по историческим меркам мир очень богат. Большинство людей живут намного лучше, чем их предки. Больше того, большинству живущих сейчас людей живется лучше, чем почти всем, кто жил когда-либо в прошлом, более чем 200 лет назад (за исключением крошечной элиты, которая жила в роскоши... или в том, что считалось роскошью в то время). По мере того как в XX и XXI веках мир становился богаче, все больше и больше людей вырывалось из бедности. И есть все основания надеяться, что еще при нашей жизни значительная часть оставшейся бедности во всем мире будет ликвидирована.

Как мир разбогател? На этот вопрос и пытается ответить эта книга. Сделать это совсем не просто. Единственного правильного ответа почти наверняка нет. Тем не менее это, пожалуй, самый большой вопрос социальных наук. Правильное понимание того, почему одни части мира стали богатыми, а другие (пока еще) нет, может помочь нам решить некоторые из самых важных проблем, с которыми мы стал-

живаемся в настоящее время. Когда вы начнете читать книгу, станет ясно, что не существует панацеи, которая позволила бы озолотить ту или иную страну. Однако есть много факторов, которые исторически, как правило, сопутствуют устойчивому экономическому росту. Наша цель — выделить эти факторы и показать, когда они способствуют росту, а когда нет.

На протяжении всей книги мы опираемся на огромный и быстро растущий корпус научных исследований в области мировой экономической истории. Первая половина нашей книги в основном задумана как обзор ведущих, на наш взгляд, теорий того, как разбогател мир. То, насколько мы в долгу перед этими исследованиями, будет очевидно на каждой странице. Естественно, что, поскольку эта книга адресована широкой аудитории, мы не имели возможности сослаться на каждую работу. Заранее приносим извинения за любые упущения. Мы, однако, везде, где это возможно, направляем читателя к соответствующей литературе.

Нам помогали многие люди. Мы не можем поблагодарить каждого из них, иначе это предисловие займет половину книги. Саша Беккер, Дезира Дезиерто, Антон Хоуз, Натан Нанн, Туан-Хви Снг, Фелипе Валенсия Кайседо и Джон Уоллис частично (или полностью!) прочитали эту книгу. Их penetrating комментарии помогли нам значительно улучшить рукопись. Наш редактор в издательстве Polity Джордж Оуэрс давал неоценимые советы и рекомендации на каждом этапе процесса. Дэн Богарт, Дэйв Дональдсон, Эрик Хорнунг, Ноэль Джонсон и Джонатан Шульц поделились своими файлами данных, чтобы мы могли получить некоторые цифры для этой книги. Марк благодарит своих многочисленных соавторов, у которых он многому на-

учился за эти годы. Джаред всегда будет в долгу перед Авнером Грейфом, Тимуром Кураном, Ларри Яннаконе и Раном Абрамицки — лучшими наставниками, соавторами и друзьями, о которых только можно мечтать.

Большая часть этой книги была написана, когда мы находились на карантине на противоположных побережьях США из-за COVID-19. Мы хотели бы поблагодарить тех, кто помог нам пережить это время, — без них эта книга была бы невозможна. Для Марка это его жена, а часто и сотрудница Дезири, его родители Нинетт и Нобору, а также брат Джонатан. Для Джареда это его семья — Том, Дебби и Тайлер Рубин, Саманта и Райан Салли, а также друзья Роб Эйнсли, Тед Чанг, Дуг Хейни, Мэтт Менефи, Трэвис Менефи, Скотт Шумейт и Джей Джей Сингх. Больше всего Джаред обязан своей удивительной жене Тине и их двум прекрасным детям, Наде и Саше.

Почему, когда и как разбогател мир?

МИР богат. Конечно, одни части мира богаче, другие беднее, и многие миллионы людей по-прежнему живут в нищете. Но мир богаче, чем когда-либо в прошлом, и с каждым днем продолжает богатеть.

Не верится? Давайте сравним доходы во всем мире сегодня с доходами некоторых самых богатых стран в прошлом. На рис. 1.1 показаны все страны с более высоким доходом на душу населения в 2018 году, чем в *самой богатой стране мира* в 1900-м — Соединенных Штатах. Средний доход в большинстве стран мира в настоящее время превышает средний доход в самой богатой стране мира чуть более века назад. Поразительный уровень современного богатства становится еще более очевидным, если сравнивать его с самой богатой страной 1800 года — Великобританией (см. рис. 1.2). Почти все страны мира, за некоторыми исключениями, в основном в Африке южнее Сахары, имеют сегодня более высокий средний доход, чем ведущая экономика мира всего два века назад.

Конечно, современное богатство — это далеко не только средний доход. Даже во многих беднейших частях мира у нас есть предметы роскоши, о которых наши предки могли только мечтать. Забудьте о смартфонах и телевизорах с плоским экраном — даже наши богатейшие предки позавидовали бы водопроводу, электричеству, прививкам, низкой детской смертности и высокой продолжительности жизни.

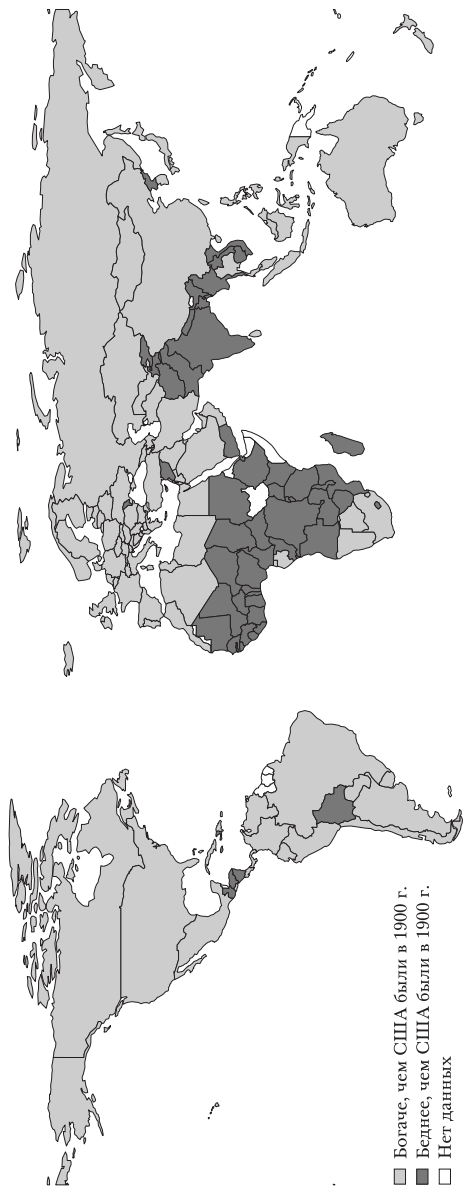


РИС. 1.1. Страны, которые в 2018 г. были богаче (годовой доход на душу населения), чем США в 1900 г.

Источники данных: (Voll and van Zanden, 2020). Средний годовой доход в США в 1900 г. составлял 8970 долларов США 2011 г.

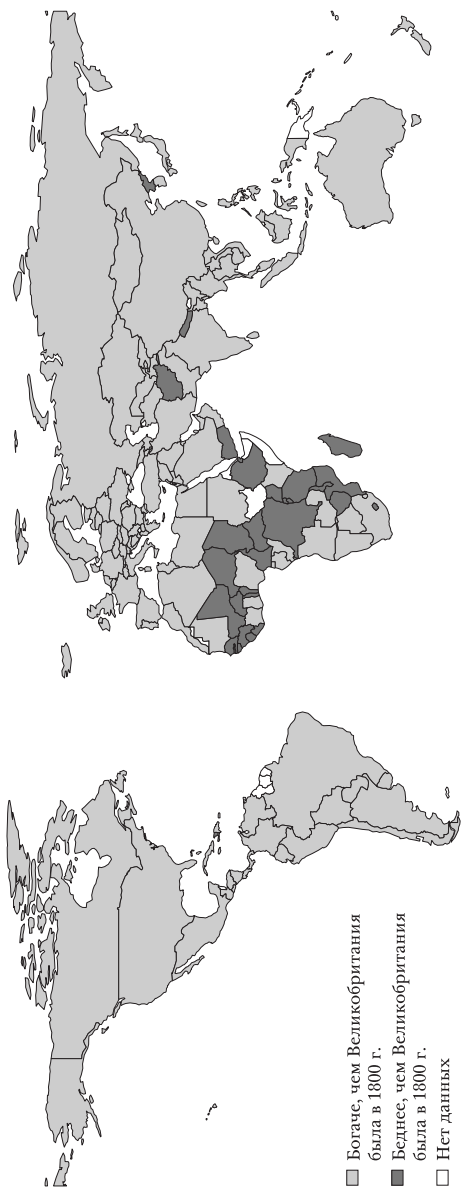


РИС. 1.2. Страны, которые в 2018 г. были богаче (по годовому доходу на душу населения), чем Великобритания в 1800 г.

Источник данных: (Volt and van Zanden, 2020). Средний годовой доход в Великобритании в 1800 г. составлял 3731 доллар США 2011 г.

Задумайтесь: променяли бы вы свою нынешнюю жизнь на жизнь богатого английского барона, скажем, в 1200 году? Конечно, у вас были бы слуги и вы имели бы социальные и политические преимущества, связанные с принадлежностью к верхушке общества. Но вы также жили бы в неудобном замке со сквозняками, и сразу несколько ваших детей умерли бы во младенчестве. И будем надеяться, что у вас не случится сильной диареи (скорее всего, вам не выжить). Если в молодости вы не погибнете на поле боя, велика вероятность, что вы умрете от какой-нибудь ныне излечимой болезни, вроде дизентерии (которая убила английских королей Иоанна [правил в 1199–1216 гг.] и Генриха V [правил в 1413–1422 гг.]), оспы (убившей французского короля Людовика XV [правил в 1715–1774 гг.] и английскую королеву Марию II [правила в 1689–1694 гг.]) или чумы. Некоторые из нас, может, и обменяли бы свою нынешнюю долю на долю барона, но многие (включая авторов этой книги) этого не сделали бы.

Мы не бессердечны. В мире по-прежнему огромное количество людей живут в условиях крайней нищеты. Мы понимаем, что *весь* мир на самом деле не является богатым, будь то по нынешним или по историческим меркам. Но факт состоит в том, что крайняя нищета быстро сокращается. Это сокращение началось два века назад и ускорилось в последние десятилетия. Тенденции, представленные на рис. 1.3, поразительны. Всего два столетия назад 94% населения мира жило менее чем на 2 доллара в день (в ценах 2016 г.), а 84% — менее чем на 1 доллар в день. К 2015 году менее 10% человечества жило менее чем на 1,90 доллара в день, и это число продолжает снижаться. Безусловно, 10% населения мира — это все равно множество людей. Но по мере того как мир продолжает богатеть, это число будет сокращаться и дальше.



РИС. 1.3. Доля населения, живущего в условиях крайней бедности, 1820–2015 гг.

Источник данных: (Roser, 2021c). Для целей этой диаграммы крайняя бедность определяется как менее чем 1,90 доллара в день.

И дело не только в том, что по мере того, как мир богатеет, происходит сокращение абсолютной бедности. В прошлом столетии все больше людей в мире всё выше поднимались над уровнем прожиточного минимума. Возьмем, к примеру, относительно произвольный рубеж в 10 долларов в день в долларах США 2018 года. Это немного: на 3650 долларов в год особенно не пошикуешь. Однако в большинстве стран этого более чем достаточно, чтобы позволить себе самое необходимое (еду, жилье, одежду и т. д.). Это еще более справедливо для относительно бедных стран, где скромное жилище и еда могут быть дешевыми. На рис. 1.4 показано, когда та или иная

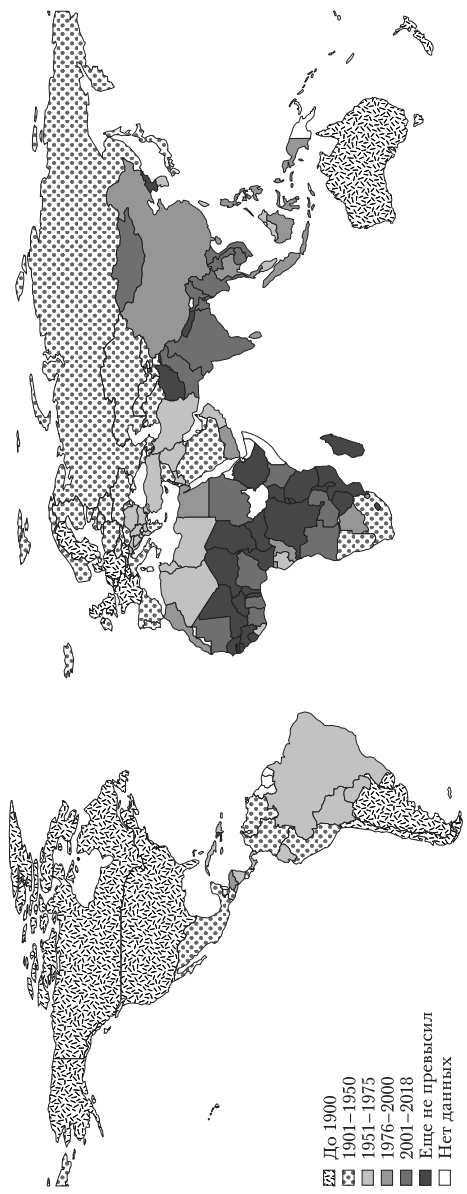


РИС. 1.4. Год, когда ВВП на душу населения превысил 10 долларов в день
 (в долларах США 2018 г.)

Источник данных: (Bolt and van Zanden, 2020). Италия время от времени достигала 10 долларов в день в XV в.

страна преодолела этот рубеж. Никогда прежде в истории человечества столько людей не были настолько защищенными.

Как разбогател мир? Почему одни такие богатые, а другие такие бедные? Эта книга дает некоторые ответы на эти вопросы. Эти ответы никоим образом не очевидны, они являются предметом многочисленных споров среди экономистов, историков и других специалистов. Это говорит о том, насколько важны эти вопросы. Чтобы сократить бедность, мы должны объяснить богатство. У нас еще нет ответов на все вопросы, но мы продвинулись достаточно далеко, чтобы можно было посвятить целую книгу ответу на вопрос «Что мы знаем о том, как разбогател мир?».

Что такое экономический рост?

На протяжении большей части мировой истории подавляющее большинство населения мира — намного больше 90% — жило в бедности. Независимо от того, происходили ли ваши предки из Китая, Индии, Африки, Европы, Ближнего Востока или других мест, очень высока вероятность того, что большинство из них жили немногим более чем на несколько долларов в день. Сегодня это явно уже не так. Как показано на рис. 1.3, доля населения мира, живущего в условиях крайней бедности, резко сократилась за последние два столетия. Большинство читателей этой книги, вероятно, живут в определенном комфорте, и даже нашим самым бедным читателям их предки могли бы только позавидовать. В конце концов, они умеют читать! Как мир достиг этой точки?

На первый взгляд, ответ на этот вопрос прост: за последние два столетия *экономический рост* был выше, чем за всю остальную историю человечества

в целом. Экономический рост — это устойчивое увеличение экономического благополучия, измеряемого общим количеством товаров и услуг, произведенных в экономике (обычно называемым валовым внутренним продуктом или ВВП). Экономический рост интересует нас не как самоцель, а потому, что он является ключом к сокращению той бедности, с которой сталкивались почти все, кто жил до 1800 года, и которая до сих пор преследует слишком большую часть населения мира.

Наше внимание к экономическому росту не означает, что мы не ценим другие аспекты человеческого развития. Свободное время, долгая жизнь, крепкое здоровье, грамотность, образование, расширение прав и возможностей женщин, а также обеспечение прав и защиты уязвимых категорий населения — все это имеет первостепенное значение, если мы хотим жить в счастливом и справедливом обществе. Тем не менее к концу этой книги мы надеемся убедить вас в том, что все эти вещи *возможны благодаря экономическому росту*. Неслучайно за последние 200 лет имели место драматические успехи именно в этих аспектах человеческого развития. Несмотря на то что до построения общества, о котором мечтает большинство из нас, явно предстоит пройти долгий путь, экономический рост будет ключевой частью решения этой задачи.

Экономический рост сам по себе не обязательно панацея. Он может сопровождаться деградацией окружающей среды, ростом неравенства или ухудшением состояния здоровья. Например, во время промышленной революции в Великобритании качество воздуха ухудшилось, а ожидаемая продолжительность жизни сократилась. Сегодня среди важнейших проблем, с которыми сталкиваются политики, — изменение климата и социальная поля-

ризация. Что здесь нужно подчеркнуть, так это то, что экономический рост делает доступными ресурсы и новые технологии, необходимые для решения этих важных задач. Конечно, человечеству нужно на деле использовать эти ресурсы. Но в отсутствие экономического роста у нас может и не быть такой возможности.

Ошибочно думать, что *неизбежно* приходится выбирать между экономическим ростом и другими ценностями (такими, как сохранение окружающей среды). Например, более нестабильный климат создает потенциально катастрофические риски для нашего общества. Тем не менее в последние годы мы видели, что меры по сокращению выбросов углерода могут сопровождаться экономическим ростом. В Великобритании, к примеру, выбросы углерода сократились на 38% в период с 1990 по 2017 год, с 600 млн до 367 млн тонн (Hausfather, 2019). При этом суммарный ВВП (с поправкой на инфляцию) увеличился за тот же период более чем на 60%.

Точно так же необязательно выбирать между экономическим ростом и более справедливым обществом. В действительности *отсутствие* экономического роста влечет за собой серьезные моральные издержки. Исторически именно в странах с застойной или падающей экономикой наблюдались самые тяжелые эпизоды насилия, нетерпимости и политической поляризации. С другой стороны, социальная мобильность и большее равенство возможностей скорее появятся в условиях растущей экономики. Как говорит Бенджамин Фридман, стагнирующие экономики «не сильно способствуют экономической мобильности или расширению возможностей в целом» (Friedman, 2005, p. 86).

Итак, как же росла мировая экономика с течением времени? На рис. 1.5 приведены некоторые

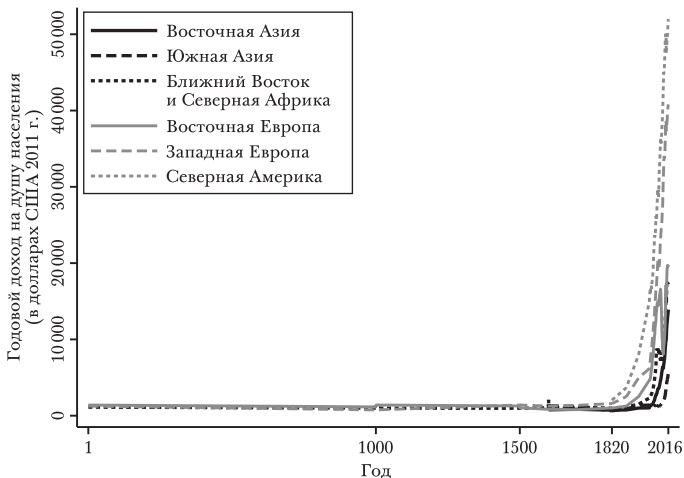


РИС. 1.5. Годовой доход на душу населения для некоторых регионов с 1 г. н. э. по настоящее время.

Источник данных: (Bolt, Inklaar, de Jong and van Zanden, 2018).

приблизительные оценки ВВП на душу населения в самых густонаселенных регионах мира с начала нашей эры. Хотя эти цифры, разумеется, гипотетические и, скорее всего, были до начала XVIII века более изменчивыми, чем можно предположить из диаграммы, закономерность очевидна (и бесспорна). До начала XIX века даже в *самом богатом* регионе мира средний доход не превышал 4 долларов в день (в долларах США 2011 г.). На протяжении большей части мировой истории нормой были 2–3 доллара в день. Да, некоторые люди были сказочно богаты, и эти общества создали целый ряд величайших произведений искусства, архитектуры и литературы, какие только знал мир (занятия, которые мы обычно не связываем с людьми, находящимися на грани

голодной смерти). Эти художники и писатели — те люди из прошлого, с которыми вы, возможно, лучше всего знакомы, поскольку именно они обычно заполняют учебники истории. Но до XIX века уделом почти всего человечества было нечто другое. Факт состоит в том, что большинство людей, которые когда-либо жили — по крайней мере, до начала XX века, — обитали в условиях, очень похожих на условия жизни беднейших людей сегодняшнего мира. Экономический рост последних двух столетий в подавляющем большинстве случаев сократил эту бедность, хотя эта работа явно не завершена.

Конечно, в прошлом повсеместно случались всплески экономического роста. Джек Голдстоун называет их «вспышками роста» (Goldstone, 2002). Один из таких периодов экономического прогресса имел место в классической Греции, где наблюдался как рост населения, так и повышение уровня жизни, о котором можно судить по размерам и качеству жилищ (Morris, 2005). Другие эпизоды были связаны с политическим умиротворением, например, с Pax Islamica («Исламским миром»), воцарившимся на большей части Ближнего Востока, в Северной Африке и на Пиренейском полуострове в первые столетия после распространения ислама. Этот «Исламский мир» обеспечил более высокий уровень торговли и распространение сельскохозяйственных технологий и сельскохозяйственных культур (Watson, 1983). Pax Mongolica, позволивший некоторым частям Азии процветать после монгольского опустошения, имел аналогичные последствия.

Другой причиной временного улучшения экономической ситуации была массовая смертность от тех или иных болезней. Хотя для людей, которые с ними сталкивались, эпидемии, несомненно, были страшной бедой — в XIV веке черная смерть

убила от трети до половины населения Европы и, вероятно, столько же на Ближнем Востоке, — они тем не менее означали, что становилось меньше ртов, которые надо кормить. В течение по крайней мере нескольких поколений после подобных событий доход на душу населения имел тенденцию к росту. Однако самой важной причиной улучшения экономики были технологические изменения. Новые сорта устойчивых к болезням зерновых, новые методы ведения сельского хозяйства, улучшающие качество почвы или орошения, а также усовершенствования плуга — все это примеры новых технологий, позволяющих прокормить больше людей с меньшими трудозатратами. Однако до XVIII века все всплески экономического роста были *временными*.

В долгосрочной перспективе важно, чтобы рост был *устойчивым*. Устойчивый экономический рост означает непрерывные положительные изменения, которые наблюдались в таких странах, как США и Великобритания, с середины XIX века. Уникальность развитых на сегодняшний день стран заключается не в том, что в них наблюдалось быстрое ускорение экономического роста (Hausmann, Pritchett and Rodrik, 2005). Во многих бедных сегодня странах в прошлом тоже происходили временные ускорения роста. Что отличает богатые страны, так это то, что они не испытали *откатов роста*. Например, ВВП США довольно устойчиво рос с 1870 года (рис. 1.6). Даже Великая депрессия — единственное потрясение, отображенное на рис. 1.6, — лишь временно повлияла на экономический рост. Важно то, что до первых нескольких десятилетий XIX века непрерывный экономический рост, переживаемый Великобританией, США и другими развитыми экономиками в последние два столетия, был делом почти неслыханным. Чаще встречались периоды роста, компенсируемые

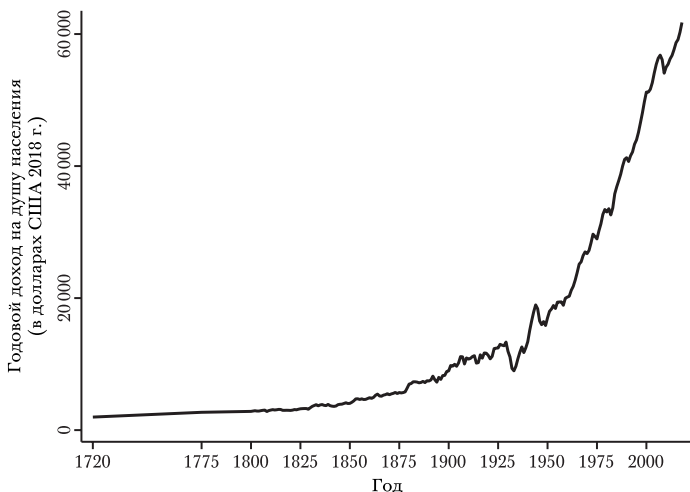


РИС. 1.6. ВВП США на душу населения, 1720–2018 гг.
(долл. США 2018 г.)

Источник данных: (Bolt and van Zanden, 2020).

периодами спада, как в Венесуэле в период с 2011 по 2021 год. С. Бродберри и Дж. Уоллис называют это «усадкой» (Broadberry and Wallis, 2017). С этой точки зрения основное различие между богатыми и бедными странами заключается не в том, что богатые страны быстро растут в периоды своего роста. Богатые страны — это те страны, в которых было меньше периодов, когда экономика сокращалась.

Устойчивый экономический рост сопровождался глубокой реорганизацией общества и производства. Это то, что мы называем *экономическим развитием*. Под ним мы подразумеваем фундаментальное качественное преобразование экономики, связанное с урбанизацией и ростом несельскохозяйственных секторов экономики, таких как обрабатывающая промышленность и сфера услуг. Процесс разви-

Конец ознакомительного фрагмента.

Приобрести книгу можно

в интернет-магазине

«Электронный универс»

e-Univers.ru