

ОГЛАВЛЕНИЕ

Введение	5
УРОВЕНЬ А 1-1	6
Русский алфавит	6
Урок 1	7
Урок 2	21
Урок 3	39
Контрольная работа (уровень А 1-1).....	53
УРОВЕНЬ А 1-2	55
Урок 4	55
Урок 5	71
Урок 6	88
Контрольная работа (уровень А 1-2).....	106
УРОВЕНЬ А 1-3	107
Урок 7	107
Урок 8	124
Урок 9	138
Урок 10	154
Контрольная работа (уровень А 1-3).....	167
Библиографический список	168
Приложение	169

ВВЕДЕНИЕ

Предлагаемый учебник предназначен для иностранных студентов, начинающих изучать русский язык, и обеспечивает подготовку в объёме Государственного образовательного стандарта по русскому языку как иностранному (элементарный уровень). Цель учебника — формирование устойчивых компетенций (языковой, социолингвистической, дискурсивной, социокультурной) на данном уровне. Языковой и речевой материал соответствует Программе по русскому языку как иностранному (Общее владение — А-1) и разделён на 3 модуля: А 1-1, А 1-2, А 1-3. Технология модульного обучения предполагает поэтапное решение практических задач, связанных с формированием устойчивых компетенций в четырех видах речевой деятельности: чтении, говорении, аудировании и письме — и характеризуется единством частей в составе целого. Курс учебника рассчитан на 252 контактных часа и 120 часов самостоятельной работы. Он состоит из 10 уроков, каждый модуль сопровождается контролируемыми материалами. Для подготовки к итоговой аттестации в приложении представлен лексико-грамматический тест, текст для чтения, темы для устного высказывания и письма и материалы для аудирования. Итоговая аттестация направлена на проверку владения обучающимися системными лексико-грамматическими, фонетическими и орфографическими навыками. Обучающимся предлагаются задания по грамматике (выбрать правильный вариант из предложно-падежных форм и конструкций по пройденным темам), чтению (понять и рассказать текст), аудированию (определить тему диалога, передать содержание звучащего текста), письму (написать сообщение с опорой на предложенный текст), говорению (составить сообщение по изученным темам).

Условные обозначения

НСВ — глаголы несовершенного вида

СВ — глаголы совершенного вида

Группа I — глаголы I-го спряжения

Группа II — глаголы II-го спряжения

ИК — интонационная конструкция

(1) — именительный падеж имени существительного

(2) — родительный падеж имени существительного

(3) — дательный падеж имени существительного

(4) — винительный падеж имени существительного

(5) — творительный падеж имени существительного

(6) — предложный падеж имени существительного



— контрольная работа после каждого модуля



— внимание к дополнительному материалу

УРОВЕНЬ А 1-1

РУССКИЙ АЛФАВИТ


Буква		Звук — соответствие в английском языке	Буква		Звук — соответствие в английском языке
Печатная	Прописная		Печатная	Прописная	
А а	<i>Аа</i>	[a] (father)	Р р	<i>Рр</i>	[r] (read)
Б б	<i>Бб</i>	[b] (bus)	С с	<i>Сс</i>	[s] (smile)
В в	<i>Вв</i>	[v] (van)	Т т	<i>Тт</i>	[t] (too)
Г г	<i>Гг</i>	[g] (get)	У у	<i>Уу</i>	[u] (school)
Д д	<i>Дд</i>	[d] (dress)	Ф ф	<i>Фф</i>	[f] (foto)
Е е	<i>Ее</i>	[ye] (yes)	Х х	<i>Хх</i>	[h] (hause)
Ё ё	<i>Ёё</i>	[yo] (yogurt)	Ц ц	<i>Цц</i>	[ts] (its)
Ж ж	<i>Жж</i>	[zh] (pleasure)	Ч ч	<i>Чч</i>	[ch] (chair)
З з	<i>Зз</i>	[z] (zoom)	Ш ш	<i>Шш</i>	[sh] (fish)
И и	<i>Ии</i>	[i] (me)	Щ щ	<i>Щщ</i>	[shch] (sheep)
Й й	<i>Йй</i>	[y] (boy)	Ь ь	<i>Ьь</i>	[-] hard sign
К к	<i>Кк</i>	[k] (class)	Ы ы	<i>Ыы</i>	roses — open 'I'
Л л	<i>Лл</i>	[l] (love)	Ь ь	<i>Ьь</i>	[-] soft sign
М м	<i>Мм</i>	[m] (mother)	Э э	<i>Ээ</i>	[e] (ten)
Н н	<i>Нн</i>	[n] (name)	Ю ю	<i>Юю</i>	[yu] (you)
О о	<i>Оо</i>	[o] (cold)	Я я	<i>Яя</i>	[ya] (yard)
П п	<i>Пп</i>	[p] (pool)			

УРОК 1

Темы урока: гласные А, О, У, Э, И, Ы; согласные М, Н, П, Б, Т, Д, Ф, В; редукция гласного А; интонационная конструкция ИК-1; согласные буквы Л, К, Г, Х, С, З, Р; слоговое деление слов; оглушение согласных в конце и середине слов; интонационная конструкция ИК-3; род имён существительных; согласные Ц, Ш, Ж, Й; гласные Я, Ё, Е, Ю.

Гласные буквы и звуки А, О, У, Э, И, Ы

Задание 1.1. Посмотрите, напишите.

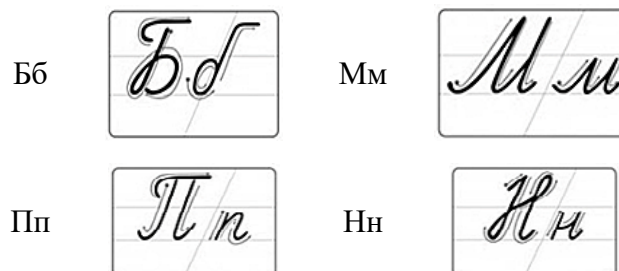


Задание 1.2. Прослушайте, прочитайте.

а-о	а-у	а-э	а-и
о-а	о-у	о-э	о-и
у-а	у-о	у-э	у-и
э-а	э-о	э-у	э-и
и-а	и-о	и-у	и-э
а-ы	у-ы	о-ы	и-ы

Согласные буквы и звуки Бб, Пп, Мм, Нн

Задание 1.3. Посмотрите, напишите.



Задание 1.4. Прослушайте, прочитайте.


ма-ам	на-ан	па-ап	ба-бо
мо-ом	но-он	по-оп	бу-бы
му-ум	ну-ун	пу-уп	бэ

Задание 1.5. Прочитайте.

Он, Анна, мама, папа, Инна, банан.

Вв, Фф, Дд, Тт

Задание 1.6. Посмотрите, напишите.



Задание 1.7. Прослушайте, прочитайте, повторите.

та-ат	да	ва	фа-аф
то-от	до	во	фо-оф
ту-ут	ду	ву	фу-уф
ит	ды	вы	иф

Задание 1.8. Прочитайте.

Иван, Антон, дом, ты, мы, вы, фото, дата, там, тут, тот, ванна.

Задание 1.9. Прослушайте, прочитайте, повторите.

фа-па-фпа	ва-ба-вба	та-да-вда
фо-по-фпо	во-бо-вбо	то-до-вдо
фу-пу-фпу	ву-бу-вбу	ту-ду-вду
фы-пы-фпы	вы-бы-вбы	ты-ды-вды

та	та́га	тага́
да	А́нна	Ива́н
дом	ма́ма	бана́н
там	па́па	
два	да́та	

/ [á] там [там] / [ó] дом [дом]

а о
\ α [á] Анна [А́нна] \ α [a] она́ [ана́]

он она́ [ана́]	оно́ [ано́]	это́ [э́та]
оди́н [ади́н]	вода́ [вада́]	

ИК-1 _ _ _ _
 _ _ _
 Э-то Ив^ан.

Задание 1.10. Прослушайте, прочитайте.

Э́то Ива́н. Э́то он. Он тут.
 Э́то И́нна. Э́то она́. Она́ там.
 Э́то Ива́н и И́нна. Э́то они́. Они́ до́ма.

до́м — до́ма — дома́



Э́то до́м.



И́нна до́ма.



Там до́ма́.

ИК-3 _ _ _ /
 . _ _ ?
 Э-то фо́-то?

- До́ма там? – Та́м до́ма́? – Э́то И́нна? – И́нна до́ма?
- Да, до́ма там. – Да, та́м. – Да, э́то И́нна. – Да, И́нна до́ма.

Задание 1.11. Ответьте на вопросы, используя модель.

Модель: Э́то ко́мната? – Да, э́то ко́мната. / Да, ко́мната.
 Э́то Анто́н? – ...
 Он тут? – ...
 Э́то до́м? – ...
 Ива́н до́ма? – ...
 Э́то мо́ст? – ...
 Ба́нк там? – ...

Задание 1.12. Посмотрите, напишите.

Лл 

Задание 1.13. Прослушайте, прочитайте.

ла-ло-лу-лы ал-ол-ул
та-да-ла ала- ал
то-до-ло оло-ол
ту-ду-лу улу-ул

ла́мпа алло́ [алло́] голо́ва [голо́ва],
луна́
балко́н

Задание 1.14. Прослушайте, прочитайте.

Э́то ла́мпа. Там балко́н. Вот луна́.

– Алло́ ! Ива́н до́ма?
– Да, до́ма. Мину́ту.
– Спаси́бо.



Задание 1.15. Посмотрите, напишите.

Кк  Гг  Хх 

Задание 1.16. Прослушайте, прочитайте, повторите.

ка-ко-ку ак-ок-ук ка-га ка-ха ка-га-ха
га-го-гу ах-ох-ух ко-го ак-ах ко-го-хо
ха-хо-ху ак-ах ик-их ку-гу-ху

Задание 1.17. Прочитайте новые слова.

Кот, банк, ко́мната [комна́та], пого́да [паго́да], окно́ [окно́], пло́хо [пло́ха], хо́лодно [хо́лодна].

Задание 1.18. Прочитайте слова и распределите их по моделям.

— — — — — —

Банк, мно́го, окно́, пло́хо, бу́ква, ко́мната, дым, пого́да, вода́, кот, хо́лодно, до́ма, фо́то, кто, ма́ло, дома́, когда́.

Задание 1.19. Посмотрите, напишите.

Зз  Сс 

са-за су-сы
со-зо зу-зы
су-зу

Задание 1.20. Прочитайте новые слова.

Сок, суп, стол, стул, сын, космос [космас], звук, музыка, посуда [пасуда], масло [масла], сумка, зонт.

Задание 1.21. Посмотрите, прочитайте, напишите.



Это комната.
Там окно.
Тут стол.
Вот посуда.
Там стул.

Задание 1.22. Посмотрите, напишите.



Задание 1.23. Прслушайте, прочитайте, повторите.

ра-ро-ру-ры ар-ор-ур
тра-ра тро-ро тру-ру
ра-ар ро-ор ру-ур

Задание 1.24. Прочитайте новые слова.

Карта, страна, подружка [падруга], спорт, урок, брат, группа, паспорт, сыр.

Задание 1.25. Прочитайте слова и распределите их по моделям.

Карта, страна, дом, рассказ, сыр, слово, завтра, комната, сын, погода, голова, группа, звук, музыка, окно, подружка, спорт, выставка, молоко, сумка, вода, брат, рынок, балкон.

Обратите внимание!

[б] > [п]
клуб [клу**п**]
[д] > [т]
год [го**т**]
выход [вых**от**]
[г] > [к]
друг [дру**к**]
[з] > [с]
рассказ [раска**с**]

[вт] > [фт]
автобус [а**фт**обус]
[вк] > [фк]
выставка [выста**ф**ка]
[вх] > [фх]
вход [вх**от**]



Задание 1.26. Прослушайте, прочитайте.

Э́то го́род. Тут банк и ры́нок. Э́то парк. Вот вход. Там авто́бус.
 Э́то дом. Вот ко́мната. Тут окно́. Там Ёра и Ива́н.




Задание 1.27. Посмотрите, прочитайте.

- Э́то банк?
- Да, э́то банк.
- Открыто?
- Да, открыто.
- Ка́сса там?
- Да, там.



- Э́то метро́?
- Да, э́то метро́.
- Вход тут?
- Да, тут.
- А вы́ход?
- Вы́ход то́же тут.
- Там магази́н?
- Да, там магази́н.



Род имён существительных

Он		Она		Оно	
Город	–	Комната	-а	Окно	-о
Дом		Подруга		Фото	
Парк		Страна		Слово	

Задание 1.28. Дополните таблицу словами.

Он	Стол, звук, ...
Она	Выставка, подруга, ...
Оно	Окно, ...

Уро́к, ка́рта, пого́да, авто́бус, фо́то, парк, ко́мната, банк, спорт, го́род, вы́ставка, страна́, ма́сло, гру́ппа, друг, сло́во, брат, торт, ры́ба.

Задание 1.29. Посмотрите, напишите.

Цц




Задание 1.30. Послушайте, прочитайте, повторите.

ца-цо-цу-це-ци
ац-оц-уц-ец-иц

са – ца
ас – ац

ца – це[цэ]
це – ци[цы]

центр [цэнтр], цена́ [цына], цифра [цыфра]



Это центр Москвы́.

Задание 1.31. Посмотрите, напишите.

Шш



Задание 1.32. Прослушайте, прочитайте.

ша-шо-шу-ше [шэ]-ши[шы]
аш-ош-уш-еш-иш

мы — наш, на́ша, на́ше [нашэ]
вы — ваш, ва́ша, ва́ше [вашэ]

са-ша
ас-аш

Задание 1.33. Прочитайте новые слова.

Хорошо́ [харашо], маши́на, Са́ша, каранда́ш, шко́ла, ша́пка, шарф, руба́шка, шка́ф, кры́ша.

Конец ознакомительного фрагмента.

Приобрести книгу можно

в интернет-магазине

«Электронный универс»

e-Univers.ru