

Содержание

Предисловие	5
UNIT 1. Личные местоимения. Personal Pronouns	7
UNIT 2. Профессии. Professions	14
UNIT 3. Самостоятельные глаголы “to be, have got, can, must...”	30
UNIT 4. Глагол “to be” в Present Simple Tense (настоящее простое время)	38
UNIT 5. Глагольная форма “have got” в Present Simple Tense (настоящее простое время)	50
UNIT 6. Модальные глаголы. Modal Verbs	61
UNIT 7. Притяжательные местоимения. Possessive Pronouns	74
UNIT 8. Возвратные местоимения. Reflexive Pronouns	84
UNIT 9. Указательные местоимения. Demonstrative Pronouns	92
UNIT 10. Вопросительные местоимения. Interrogative Pronouns (Part 1)	102
UNIT 11. Вопросительные местоимения. Interrogative Pronouns (Part 2)	111
UNIT 12. Относительные местоимения. Relative Pronouns / Adverbs	118
UNIT 13. Неопределенные местоимения. Indefinite Pronouns (Part 1)	126
UNIT 14. Неопределенные местоимения. Indefinite Pronouns (Part 2)	134
UNIT 15. Неопределенные местоимения. Indefinite pronouns. Много / мало (Part 3)	141

UNIT 16. Отрицательные местоимения. Negative Pronouns	151
UNIT 17. Повторение. Выражение значения количества	156
UNIT 18. Взаимные местоимения. Reciprocal Pronouns	163
Key to Exercises	166
Литература	178
Книги из серии «Учим английский язык быстро и просто»	179

ПРЕДИСЛОВИЕ

Вы начинаете работать с четвертой книгой из серии «УЧИМ АНГЛИЙСКИЙ ЯЗЫК БЫСТРО И ПРОСТО». Она называется «**Местоимения. Глаголы to be, have got, can, must**». При работе над этой книгой мы предполагали, что большинство читателей имеют элементарные знания. Поэтому эта книга отличается простотой, что поможет добиться быстрого прогресса в обучении.

В предыдущих книгах «**Буквы и звуки**» и «**Учимся читать**» представлено подробное описание звуков, специальных фонетических символов. Во второй книге даны тренировочные упражнения на отработку интонации при чтении.

Третья книга «**Имя существительное**» дает основы изучения имени существительного и артиклей. Эта книга предполагает выполнение письменных заданий. Просим учесть, что это необходимый элемент обучения («рука пишет — голова запоминает»). Один из уроков посвящен освоению словарного запаса по школьной тематике: школьных предметов, школьных принадлежностей и различных кружков. В книгу включены разделы по чтению (READING) с небольшими стихами и текстами (в основном авторскими).

Четвертая книга «**Местоимения. Глаголы to be, have got, can, must**» дает объяснение таких частей речи, как местоимения, глагол **to be**, глагольная форма **have got**, модальные глаголы **can** и **must**. Отдельный урок посвящен изучению профессий.

В книге есть разделы по чтению (READING). Для чтения включены тексты, которые позволят вам познакомиться со столицей Великобритании Лондоном.

Книга разделена на уроки (UNIT). В конце урока дается обязательное упражнение (EXERCISE) или несколько упражнений с тренировочным материалом по изучаемой теме. В каждом разделе представлен полный словарь (VOCABULARY), который рекомендуется освоить. Весь текстовый материал сопровождается комментариями и методическими указаниями по выполне-

нию заданий на изучение представленной грамматики, понимание текстов и развитие навыков говорения.

Не спешите. Постарайтесь запомнить и понять, затем двигайтесь дальше. Для лучшего запоминания произносите слова и тексты вслух.

Вам не нужно учить правила наизусть, открывайте книгу, возвращайтесь на нужную страницу, в итоге правила скоро станут знакомы.

Предполагается выпуск серии книг по фонетике, грамматике, литературе, истории и географии стран изучаемого языка. Следующая книга **«Прилагательные. Наречия»** будет посвящена правилам по данным разделам грамматики с необходимыми примерами и иллюстрациями.

Автор желает всем, кто взялся за изучение этого пособия, интересного и приятного путешествия в волшебный мир английского языка!

UNIT 1

ЛИЧНЫЕ МЕСТОИМЕНЕНИЯ. PERSONAL PRONOUNS

ПОНЯТИЕ О ЛИЧНЫХ МЕСТОИМЕНЕНИЯХ

Личные местоимения в английском языке имеют два падежа:
 — *именительный падеж* — *подлежащее* (главный член предложения)

She is a nice girl.

и

— *объектный падеж* — *дополнение* (второстепенный член предложения). В таблице перевод дополнения дается по дательному падежу в русском языке.

I can see **her**.

	Подлежащее Именит. п. — кто, что?	Дополнение (объектные местоимения) Род. п. — кого, чего? Дат. п. — кому, чему? Вин. п. — кого, что? Твор. п. — кем, чем? Предл. п. — о ком, о чем?
Единственное число	I — я You — ты He — он She — она It — оно, он, она (не человек)	Me — мне (меня, мной...) You — тебе Him — ему Her — ей It — ему, ей
Множественное число	We — мы You — вы They — они	Us — нам You — вам Them — им

ЗАПОМНИТЕ!

Местоимение **it** относится к:

- неодушевленным существительным
a table — **it**,
- животным, если мы не знаем кто это, самец или самка.

например, за окном по улице бежит кошка

a cat — **it**,

если это ваша Мурка

a cat — **she**.

Местоимение **they** относится как к:





- неодушевленным существительным (предметам)
tables — **they**,
- животным
cats — **they**,







так и к

- людям
girls — **they**.

Exercise 1

Подпишите картинки, вставив личные местоимения *he, she, it, they*.

	
_____	_____
	
_____	_____

	
_____	_____
	
_____	_____
	
_____	_____

Exercise 2

Сделайте задания как в примере.

Ann is a doctor. — **She** is a doctor.

- The girls** are in the room. — _____.
- Sue and Tom** are friends. — _____.
- The tiger** is angry. — _____.
- Peter and I** are eleven years old. — _____.
- Mike** is from Great Britain. — _____.
- The house** is nice. — _____.
- The balls** are new. — _____.

Exercise 3

В приведенных ниже предложениях выберите правильное местоимение и выделите его.

1. Nick is thirsty. Here is some juice for **you** / **him**.
2. Liza and I are funny. Look at **us** / **them**.
3. It is a nice doll. Take **her** / **it**.
4. They are big trees. Let's draw **they** / **them**.
5. Amy is pretty. Look at **her** / **him**.
6. You and Mary are pretty. I like **them** / **you**.
7. The mice are small. Look at **us** / **them**.
8. I am scary. Look at **me** / **us**.

Vocabulary _____

table [teɪbl] — стол

cat [kæt] — кот

girl [gɜ:l] — девочка

room [ru:m] — комната

friend [frend] — друг

tiger ['taɪgə] — тигр

angry ['æŋɡrɪ] — злой

be angry — злиться

from [frɒm] — из

house [haʊs] — дом

nice [naɪs] — красивый

ball [bɔ:l] — мяч

thirsty ['θɜ:sti] — испытывающий жажду

be thirsty — хотеть пить

juice [dʒu:s] — сок

for [fɔ:] — для

funny ['fʌni] — смешной

look [lʊk] at — смотреть на/в

doll [dɒl] — кукла

tree [tri:] — дерево

let's [lets] — давайте
 draw [drɔ:] — рисовать
 pretty ['prɪtɪ] — хорошенький, приятный
 mice [maɪs] — мыши (a mouse [maʊs] — мышь)
 scary ['ske(ə)rɪ] — жуткий, пугливый
 be scary — быть жутким, пугающим

thirsty ['θɜ:stɪ] — испытывающий жажду

be thirsty — хотеть пить

He is thirsty. — Он хочет пить.

hungry ['hʌŋgrɪ] — голодный

be hungry — хотеть есть

They are hungry. — Они хотят есть.

Ann [æn] — Анна

Sue [sju:] — Сью (уменьш. от Susan)

Tom [tɒm] — Том (уменьш. от Thomas)

Peter ['pi:tə] — Питер, Петр

Mike [maɪk] — Майк (уменьш. от Michael)

Nick [nɪk] — Ник, Николай

Liza ['laɪzə] — Лиза

Amy ['eɪmɪ] — Эми

Mary ['meəri] — Мэри, Мария

Great Britain ['ɡreɪt 'brɪtn] — Великобритания

ЗАПОМНИТЕ!

БОЛЬШОЙ — МАЛЕНЬКИЙ

big [bɪɡ] — little [lɪtl]
 (по высоте: столб, дерево,
 мальчик...)



large [lɑ:dʒ] — small [smɔ:l]
(по площади: страна,
остров, квартира...)



Russia ['rʌʃə] — Россия
17 125 191 км² (1-я в мире)



Great Britain ['greɪt 'brɪtn] —
Великобритания
243 809 км² (78-я в мире)

ЗАПОМНИТЕ!

СТАРЫЙ — НОВЫЙ	
old [əʊld] — new [nju:] (о вещах)	

СТАРЫЙ — МОЛОДОЙ




old [əʊld] — young [jʌŋ]
(о людях)












UNIT 2






ПРОФЕССИИ. PROFESSIONS






Этот урок познакомит вас с некоторыми известными профессиями. В следующих уроках словарный запас не будет содержать названия профессий.





		mechanic [mɪˈkænɪk] — механик
art [ɑ:t] — искусство		artist [ˈɑ:tɪst] — художник
paint [peɪnt] — рисовать красками, красить		painter [ˈpeɪntə] — художник, маляр





		secretary ['sekrət(ə)rɪ] — секретарь
		pupil [pju:pl] — ученик
study['stʌdɪ] — заниматься, учиться		student ['stju:dənt] — студент
teach ['ti:tʃ] — учить		teacher ['ti:tʃə] — учитель

		merchant ['mɜːʃənt] — купец, лавочник
sell ['sel] — про- давать		seller ['selə] — продавец
bake [beɪk] — печь, выпекать		baker ['beɪkə] — прода- вец хлеба, пекарь
		butcher ['bʊtʃə] — прода- вец мяса, мясник
		grocer ['grəʊsə] — прода- вец бакалейного отдела (крупа, макароны...)

		greengrocer [ˈɡriːn, ɡrəʊsə] — продавец овощей и фруктов
		milkman [ˈmɪlkmən] — продавец молочных продуктов
cash [kæʃ] — наличные деньги		cashier [kæˈʃiə] — кассир
manage [ˈmænɪdʒ] — руководить, уметь управляться с (чем-то)		manager [ˈmænɪdʒə] — управляющий, менеджер
		computer programmer [kəmˈpjʊ:tə ˈprəʊɡræmə] — программист

<p>keep [ki:p] — держать, хранить</p>		<p>bookkeeper [ˈbʊk ˈki:pə] — бухгалтер</p>
		<p>economist [iˈkɒnəməst] — экономист</p>
		<p>lawyer [ˈlɔ:jə] — юрист</p>
		<p>judge [dʒʌdʒ] — судья</p>
		<p>engineer [ˌendʒɪˈnɪə] — инженер</p>

<p>work [wɜ:k] — работать</p>		<p>worker ['wɜ:kə] — рабочий</p>
<p>build [bɪld] — строить</p>		<p>builder ['bɪldə] — строитель</p>
<p>drive [draɪv] — ехать, управлять (об автомобиле)</p>		<p>driver ['draɪvə] — водитель</p>
<p>taxy ['tæksɪ] — такси</p>		<p>taxy driver — таксист</p>

<p>tractor ['træktə] — трактор</p>		<p>tractor driver — тракторист</p>
<p>farm ['fɑ:m] — ферма</p>		<p>farmer ['fɑ:mə] — фермер</p>
		<p>doctor ['dɒktə] — врач</p>
		<p>dentist ['dentɪst] — дан- тист, зубной врач</p>

Конец ознакомительного фрагмента.

Приобрести книгу можно

в интернет-магазине

«Электронный универс»

e-Univers.ru