


Дорогой друг!

Тебе предстоит увлекательное путешествие в страну под названием РОСТ. Твой новый друг — лошадка Ростик — поможет тебе в пути.

Успехов тебе!











ДЕНЬ 1

1) Отгадай загадки:

- 1) Зелёные глаза — всем мышам гроза.
- 2) Явился в жёлтой шубке: прощайте, две скорлупки!
- 3) Маленько, кругленько, а за хвост не поднять.
- 4) Из какой посуды нельзя ничего съесть?

2) Рассмотрю таблицу. Нарисуй фигуру в свободной клетке так, чтобы все строки и все столбцы были разные. Раскрась ёлочки в зелёный цвет, а яблоки в красный.


3) Поиграем с пальчиками. Изобрази с помощью своих ладошек:



как бежит паучок



как ползёт божья
коровка




как летает бабочка


Раскрась паучка, божью коровку и бабочку.



- 4 Что выше — звёздочки или ведёрки? Проведи линию от каждой звёздочки к одному ведёрку. Чего больше на рисунке?






- 5 Маша, Ваня и лошадка Ростик отправились в лес. Кто из них попадёт на грибную поляну? Кто выйдет к лужайке с земляничкой? Кому придётся убежать от волка?



6 Покажите, как бодается корова. Помычите: «му-у-у». Кто может мычать дольше?

Покажите правой рукой, как качается змея. Какие звуки она издаёт? Покажите левой рукой. А теперь всем телом — вправо-влево, вперёд-назад. Не забывайте шипеть!

Попрыгайте как зайчики. Покажите, как они держат лапки. А как ушки?



7 Произнесите звук: «О» — 5 секунд
«У» — 5 секунд
«И» — 5 секунд

Так ещё три раза.


8 Скажите скороговорку:


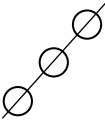

Говорил попугай попугаю:
«Я тебя, попугай, попугаю».

Отвечает ему попугай:
«Попугай, попугай, попугай»,


9 Зачеркни все кружки красным цветом так  (смотри следующую

страницу), все треугольники раскрась чёрным цветом  , квадрат



заштрихуй так  . Найди, сколько троек одинаковых фигур на ри-

сунке. Зачеркни их  или  , или .






10 Художник собрался нарисовать картинку, но его отвлекли. Помоги художнику дорисовать картинку.



Всё получилось
отлично!



Всё получилось хорошо,
но можно ещё лучше!



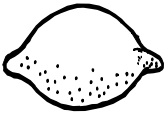

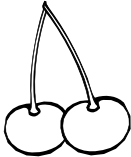
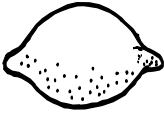



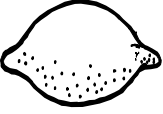


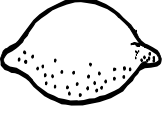






ДЕНЬ 2

1 Отгадай загадки:


- 1) Два конца, два кольца, а в середине гвоздик.
- 2) Меня ждут не дождутся, а как увидят — разбегутся.
- 3) Стучу — голова болит, а не стучу — голодный.
- 4) Каким гребешком никто не причёсывается?

2 Рассмотрю таблицу. Как нужно расположить рисунки в последней строке, чтобы все строки были разными? Нарисуй фигуры в нижней строке. Раскрась все лимоны в жёлтый цвет, сливы в синий, а вишни в красный.


		
		
		
		
		




3 Поиграем с пальчиками. Изобрази с помощью своих ладошек:



как распускается
тюльпан



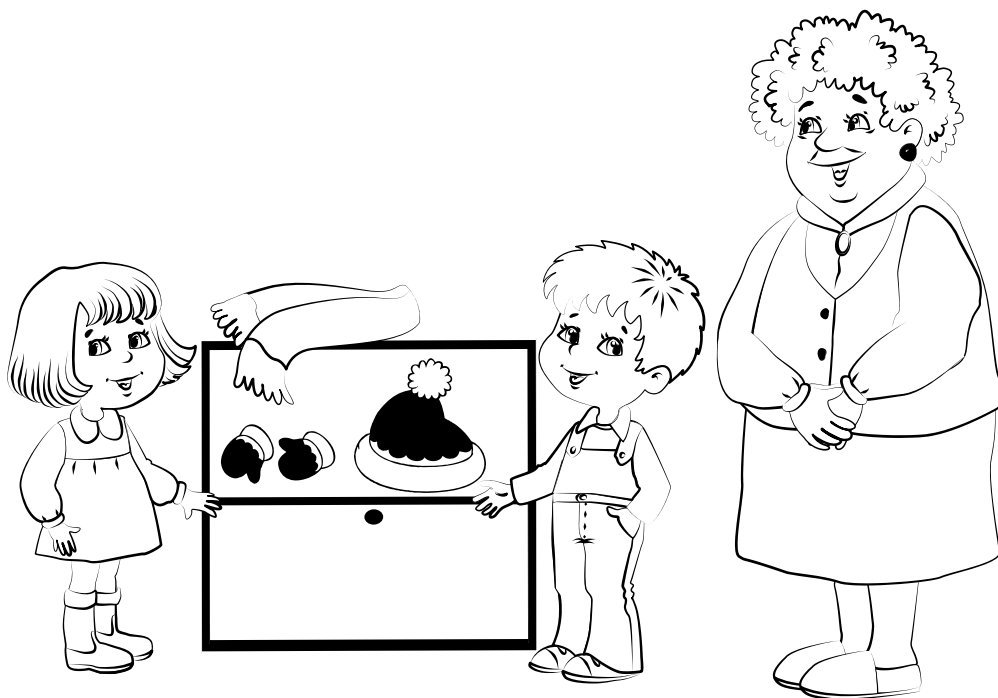
как расцветает
ромашка



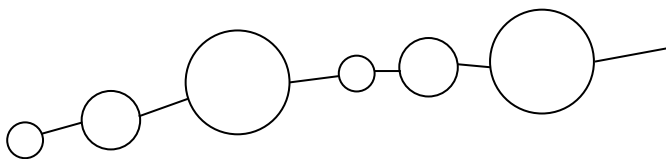
как бабочка летает
и садится на цветок

Раскрась рисунки.

4 Марина, Вова и бабушка положили на полку шарф, шапку и варежки. Марина положила на полку варежки. Что положила на полку бабушка, если Вова положил не шапку? Проведи линии и покажи, какая вещь кому принадлежит.




- 5 У лошадки рассыпались бусы. Помоги лошадке, продолжи последовательность бус.



Раскрась бусины одного размера в одинаковый цвет, а разного — в разные. Каких бусин поместилось больше?

- 6 Покажите, как прыгает лягушка. Проквакайте: «ква-а-а». Изобразите корову, змею, зайчика.



- 7 Зарядка для языка.

- 1) На счёт от 1 до 5 сказать «бу-у-у-м».
На счёт от 1 до 5 сказать «би-и-им».
На счёт от 1 до 5 сказать «ба-а-ам».

- 2) 5–10 раз с приоткрытым ртом: язык к подбородку на 5 секунд и к верхней губе на 3–5 секунд.



3) Язык высунуть и сделать его узким (в трубочку) на 5–10 секунд, потом широким (5 секунд).

4) На счёт от 1 до 5 сказать «бу-у-у-м».

На счёт от 1 до 5 сказать «би-и-им».

На счёт от 1 до 5 сказать «ба-а-ам».

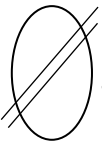
8 Скажите чистоговорку хором и по очереди с соседом:

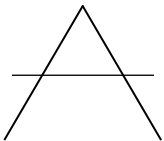
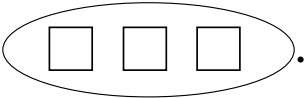
Ду-ду-ду-ду — дятел долбит сук в саду,


Та-та-та-та — хвост пушистый у кота,

Но-но-но-но — смотрит нам луна в окно.


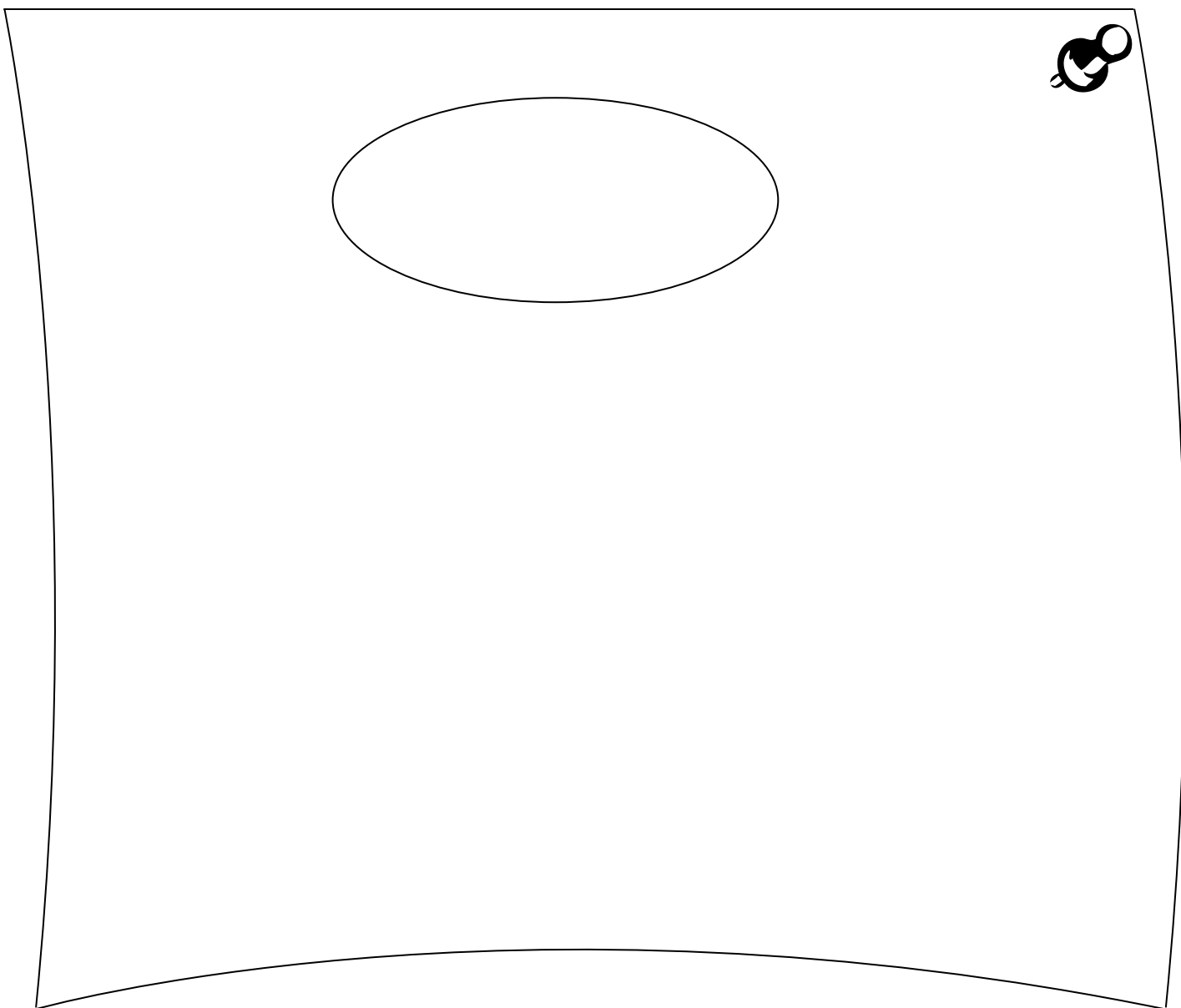
9 Заштрихуй все треугольники синим цветом , все овалы за-

черкни карандашом так , а галочки зачеркни красным цветом

так . Обведи ручкой тройки одинаковых фигур .



10 Художник начал рисовать, но его позвали к телефону. Помоги художнику, дорисуй картинку!



Всё получилось
отлично!

Всё получилось хорошо,
но можно ещё лучше!



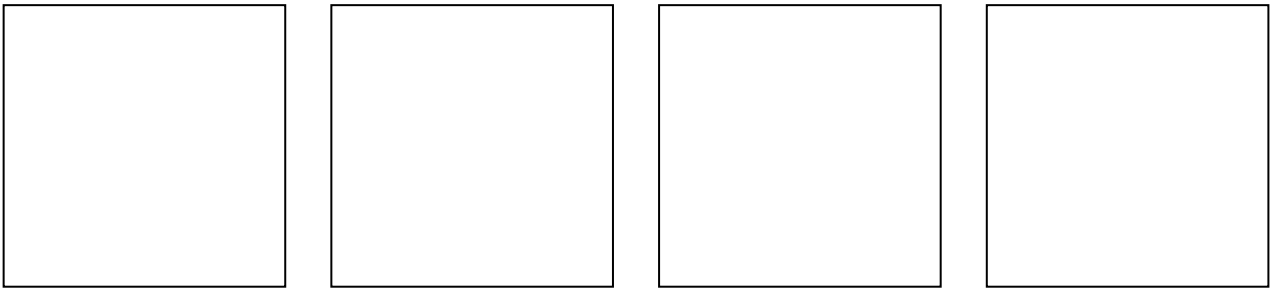


ДЕНЬ 3

1) Отгадай загадки:

- 1) Впереди пяточок, а сзади крючок.
- 2) На одной ноге стоит, свысока на всех глядит,
Людам помогает, грузы поднимает.
- 3) Чёрная корова всех людей поборола,
А белый вол всех поднял.
- 4) Какая одежда без рукавов?

2) Раздели квадрат на 4 равные части разными способами. Раскрась каждую часть квадрата в разные цвета.



3) Поиграем с пальчиками. Изобрази пальцами рук:

		
как плавёт рыбка	как ползёт ящерица	как ловит комаров лягушка



Конец ознакомительного фрагмента.

Приобрести книгу можно

в интернет-магазине

«Электронный универс»

e-Univers.ru